



Vuosikatsaus 1.1.-31.12.2024

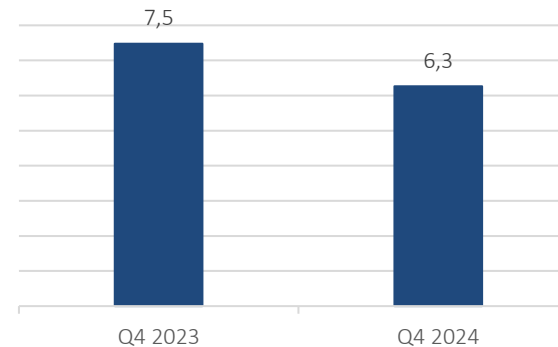
Vuosikatsaus 1.1. – 31.12.2024 [FAS, tilintarkastamaton]

OPR-Finance konserni

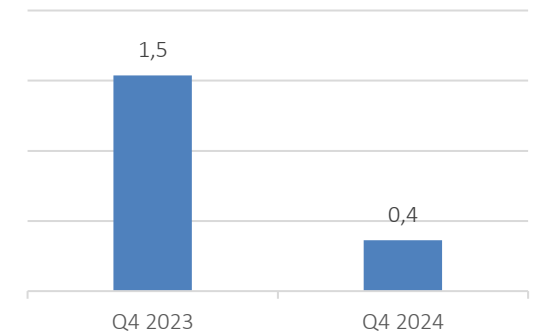
- ▶ Vertailukauteen verrattuna antolainaus Q4/2024 oli EUR 9.7m ja laski 17 % edellisvuoden tasosta (EUR 11.7m Q4/2023)
- ▶ Neljännän vuosineljänneksen liiketoiminnan tuotot (liikevaihto+korkotuotot) laskivat 15 % edellisvuoden tasolta ja olivat EUR 6.3m (EUR 7.5m Q4/2023)
- ▶ Neljännän vuosineljänneksen EBT oli EUR 0.1m (EUR 1.5m Q4/2023)
- ▶ Aiemmasta poiketen yhtiö ei enää vuoden 2023 alusta lukien kirjaa hybridilainan korkoja tuloslaskelmalleen

KESKEISET FINANSSIT, EURm	Q4/2024	Q4/2023
Antolainaus	9,7	11,7
Liiketoiminnan tuotot	6,3	7,5
EBT	0,1	1,5
Operatiivinen EBT	0,4	1,5
Lainasaamiset	82,6	82,9
Omavaraisuusaste	6,9 %	6,3 %
Oma pääoma yhteensä	6,1	5,7

LIIKETOIMINNAN TUOTOT EURm



OPERATIIVINEN EBT¹ EURm



(1) Tulos ennen tilinpäätössiirtoja ja veroja ilman katsauskauden kertaluonteisia eriä.

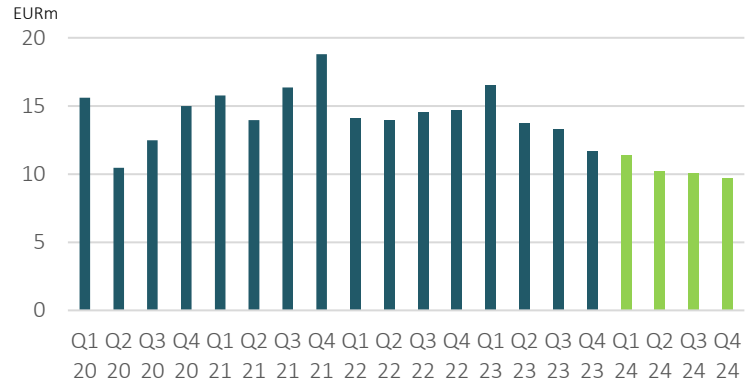
Konsernin liiketoiminta

Q4/2024

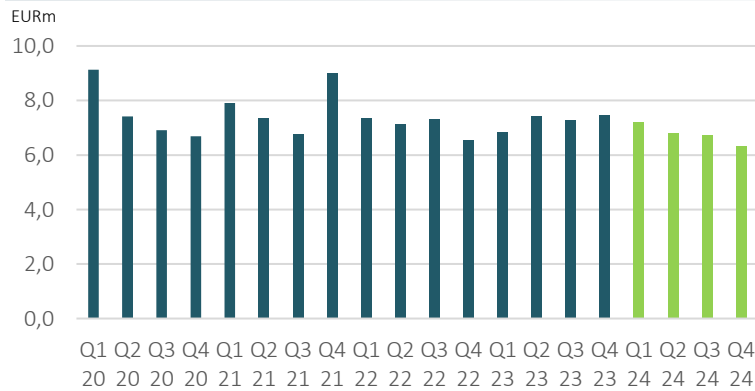
KOMMENTIT

- ▶ OPR-Finance konserni myöntää kuluttaja-asiakkailleen kuluttajaluottoja Ruotsissa, ja yritysasiakkailleen käyttöpääomaloittoa Suomessa, Ruotsissa ja Hollannissa.
- ▶ Katsauskaudella antolainaus ja liiketoiminnan tuotot olivat edellistä vuotta jäljessä
- ▶ *Antolainaus*
 - ▶ Q4/2024 antolainaus EUR 9.7m (Q4/2023 EUR 11.7m, muutos -17%)
 - ▶ Q1-Q4/2024 antolainaus EUR 41.4m (Q1-Q4/2023 EUR 55.2m, muutos -25%)
- ▶ *Liiketoiminnan tuotot*
 - ▶ Q4/2024 liiketoiminnan tuotot EUR 6.3m (Q4/2023 EUR 7.5m, muutos -15%)
 - ▶ Q1-Q4/2024 liiketoiminnan tuotot EUR 27.1m (Q1-Q4/2023 EUR 29.0m, muutos -7%)

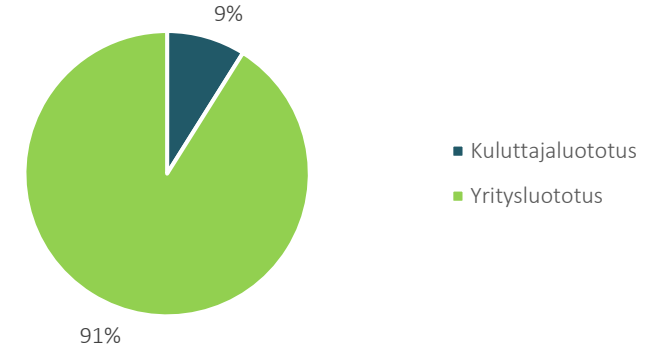
ANTOLAINAUS KVARTAALIEITTAIN



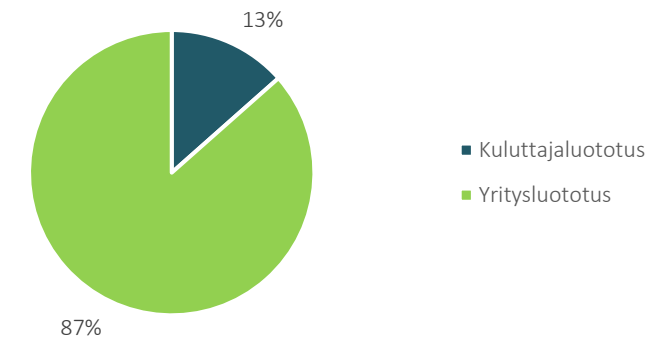
LIIKETOIMINNAN TUOTOT KVARTAALIEITTAIN



ANTOLAINAUKSEN JAKAUMA Q4/2024



LIIKETOIMINNAN TUOTTOJEN JAKAUMA Q4/2024





Talouskatsaus

Q4

Konsernin tuloslaskelma

Q4/2024

EURk, tilintarkastamaton	Q4/2024	Q1-Q4/2024	Q4/2023	Q1-Q4/2023
Liikevaihto	1 518	7 374	2 174	9 374
Korkotuotot	4 811	19 698	5 280	19 630
Liiketoiminnan muut tuotot	35	580	23	33
Liiketoiminnan tuotot yhteensä	6 364	27 652	7 477	29 037
Liiketoiminnan kulut yhteensä	-4 960	-19 432	-5 397	-20 311
Poistot ja arvonalentumiset	-109	-551	-144	-602
Liikevoitto	1 296	7 670	1 936	8 124
Korko- ja rahoituskulut	-1 169	-4 289	-399	-3 479
Tulos ennen tilinpäätössiirtoja ja veroja	127	3 381	1 536	4 645
Tuloverot	9	9	0	0
Kauden tulos	136	3 389	1 536	4 645
Kertaluonteiset erät	235	-294	0	0
Operatiivinen tulos ennen tilinpäätössiirtoja ja veroja	362	3 087	1 536	4 645

- (1) Vuoden 2023 alusta lukien yhtiö on lakannut kirjaamasta hybridilainan korkoja tuloslaskelmalleen
(2) Liiketoiminnan muut tuotot sisältävät kertaluonteisen erän

Konsernin tase

Q4/2024

EURk, tilintarkastamaton	31.12.2024	30.9.2024	31.12.2023	31.12.2023
Pysyvät vastaavat	228	332	759	759
Vaihtuvat vastaavat				
Pitkäaikaiset saamiset				
Lainasaamiset	29 129	28 693	25 442	25 442
Muut saamiset	71	71	2 573	2 573
Lyhytaikaiset saamiset				
Lainasaamiset	53 442	55 602	57 475	57 475
Muut saamiset	892	1 099	1 502	1 502
Lyhytaikaiset saamiset yhteensä	54 334	56 701	58 977	58 977
Rahat ja pankkisaamiset	3 938	2 591	2 190	2 190
Vaihtuvat vastaavat yhteensä	87 471	88 056	89 182	89 182
Vastaavaa	87 699	88 388	89 941	89 941
Oma pääoma				
Osakepääoma	15	15	15	15
Sijoitettu vapaa oma pääoma	37 204	37 204	37 204	37 204
Muuntoero	-142	-455	150	150
Edellisten vuosien voittovarot	-34 391	-34 374	-36 336	-36 336
Tilikauden tulos	3 389	3 254	4 645	4 645
Oma pääoma yhteensä	6 076	5 644	5 678	5 678
Tilinpäätössiirrot	0	0	0	0
Pakolliset varaukset	278	325	524	524
Vieras pääoma				
Pitkäaikaiset velat				
Korolliset velat	40 000	40 000	40 000	40 000
Lyhytaikaiset velat				
Korolliset velat	31 822	32 788	34 220	34 220
Muut velat	9 523	9 631	9 519	9 519
Lyhytaikaiset velat yhteensä	41 346	42 418	43 739	43 739
Vieras pääoma yhteensä	81 346	82 418	83 739	83 739
Vastattavaa	87 699	88 388	89 941	89 941

(1) Vuoden 2023 alusta lukien yhtiö on lakannut kirjaamasta hybridilainan korkoja taseeseensa

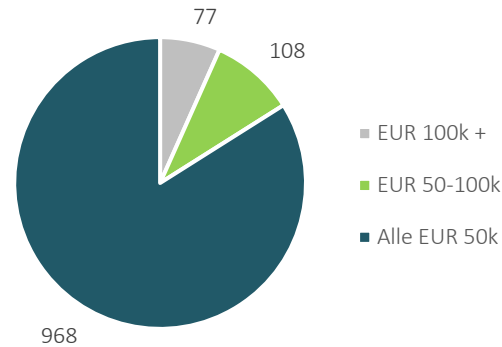
Tuottoa.fi

Sijoitukset OPR-Financen etuoikeutettuun osakeohjelmaan

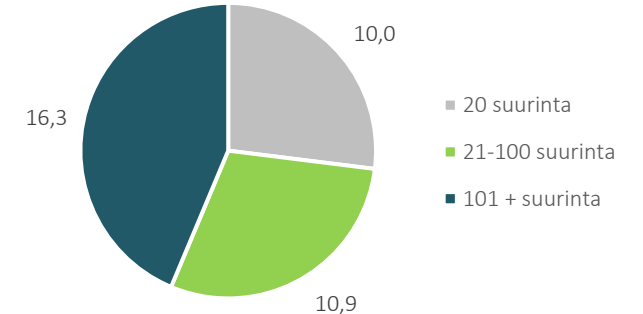
YHTEENVETO

- ▶ Tuottoa.fi –ohjelmassa OPR tarjoaa sijoittajille mahdollisuuden omistaa yhtiötä etuoikeutettujen B-, C- tai E-sarjan osakkeiden kautta
- ▶ Yleisölle suunnattu etuosakeohjelma tuottoa.fi on palvellut sijoittajia vuodesta 2011 alkaen
 - ▶ E-osakesarja oikeuttaa 6% vuosittaiseen tuottoon
 - ▶ 7% tuottoon oikeuttaneita C-osakkeita tarjottiin yleisölle vuosina 2015 – 2017
 - ▶ 8% tuottoon oikeuttaneita B-osakkeita tarjottiin yleisölle vuosina 2011 – 2014
- ▶ Q4/2024 lopussa sijoitusten kumulatiivinen nettokertymä oli EUR 37.2m. Nämä jakautuivat seuraavasti:
 - ▶ B-sarjalle EUR 15.8m
 - ▶ C-sarjalle EUR 20.0m
 - ▶ E-sarjalle EUR 1.4m
- ▶ Q4/2024 lopussa sijoittajia oli yhteensä 1153. Keskimääräinen sijoitus oli noin EUR 32k
- ▶ Q4/2024 loppuun mennessä OPR on maksanut osinkoa koko ohjelman ajalta B-, C- ja E-sarjojen osakkeenomistajille yhteensä EUR 19.8m
- ▶ Sijoitusten lunastukset ja osingonmaksu on osakeyhtiölain ja yhtiöjärjestyksen määräysten nojalla keskeytetty

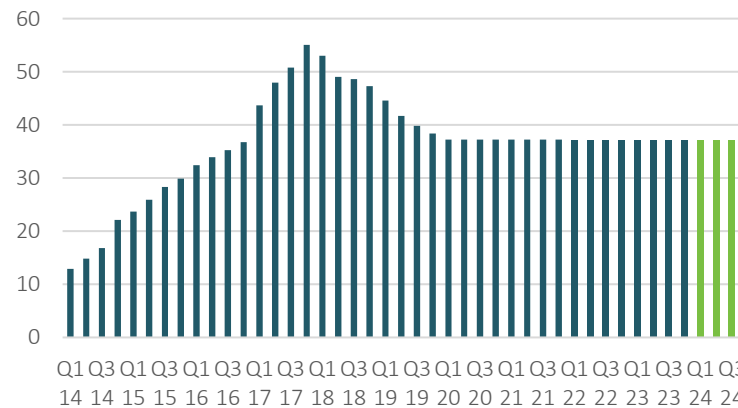
OMISTAJIEN LUKUMÄÄRÄ SIOITUSKOON MUKAAN



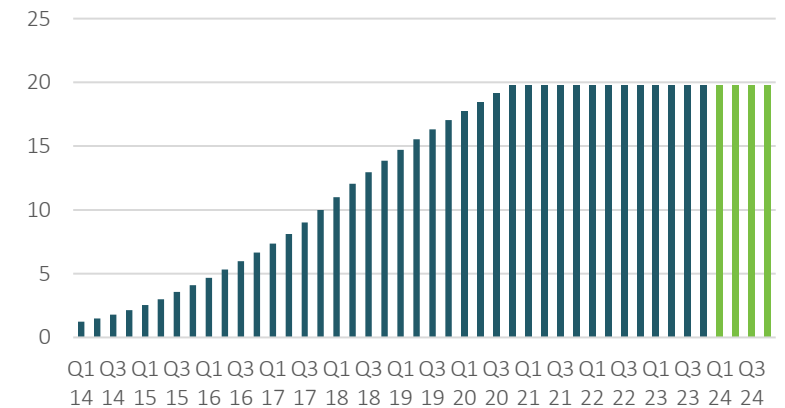
OMISTUSJAKAUMA SIOITUSKOON MUKAAN



KERTYNEET SIOITUKSET (EURm)



B-, C- JA E-SARJOILLE JAETUT OSINGOT YHTEENSÄ (EURm)



Helsinki

OPR-Finance Oy
OPR-Yritysrahoitus Oy
Lautatarhankatu 8B
00580 HELSINKI



Stockholm

OPR-Finance AB
Kungsbroplan 1
112 27 STOCKHOLM



Prague

OPR-Finance s.r.o
Hvězdova 1716/2b, Nusle
140 00 PRAHA 4



Amsterdam

OPR-Finance B.V.
Sarphatistraat 370
1018 GW Amsterdam

