

Osavuositiedot 1.1.-30.9.2024

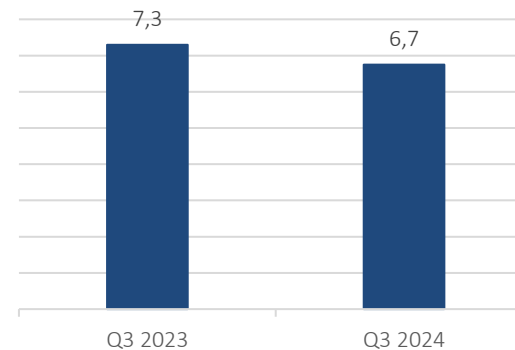
Osavuositarkastus 1.1. – 30.9.2024 [FAS, tilintarkastamaton]

OPR-Finance konserni

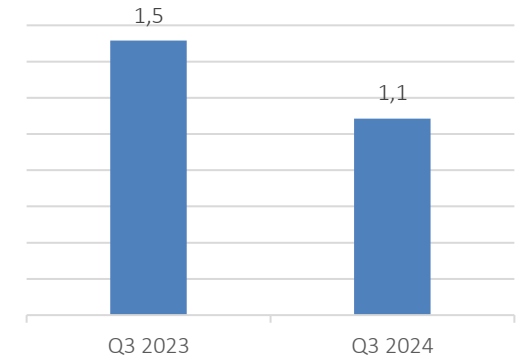
- ▶ Vertailukauteen verrattuna antolainaus Q3/2024 oli EUR 10.1m ja laski 24 % edellisvuoden tasosta (EUR 13.3m Q3/2023)
- ▶ Toisen vuosineljänneksen liiketoiminnan tuotot (liikevaihto+korkotuotot) laskivat 8 % edellisvuoden tasolta ja olivat EUR 6.7m (EUR 7.3m Q3/2023)
- ▶ Toisen vuosineljänneksen EBT oli EUR 1.1m (EUR 1.5m Q3/2023)
- ▶ Aiemmasta poiketen yhtiö ei enää vuoden 2023 alusta lukien kirjaa hybridilainan korkoja tuloslaskelmalleen

KESKEISET FINANSSIT, EURm	Q3/2024	Q3/2023
Antolainaus	10,1	13,3
Liiketoiminnan tuotot	6,7	7,3
EBT	1,1	1,5
Operatiivinen EBT	1,1	1,5
Lainasaamiset	84,3	79,1
Omavaraisuusaste	6,4 %	4,2 %
Oma pääoma yhteensä	5,6	3,6

LIIKETOIMINNAN TUOTOT EURm



OPERATIIVINEN EBT¹ EURm



(1) Tulos ennen tilinpäätössiirtoja ja veroja ilman katsauskauden kertaluonteisia eriä.

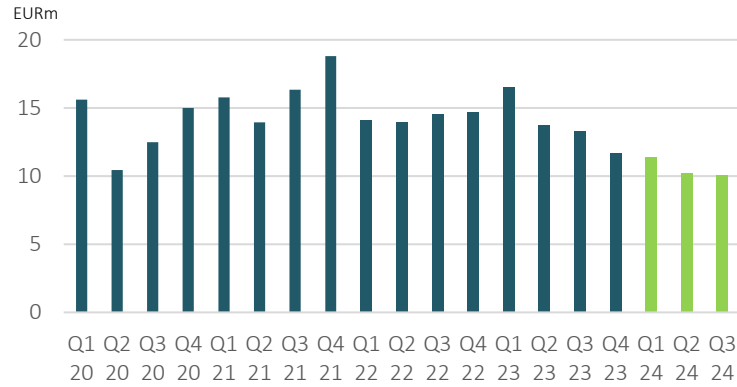
Konsernin liiketoiminta

Q3/2024

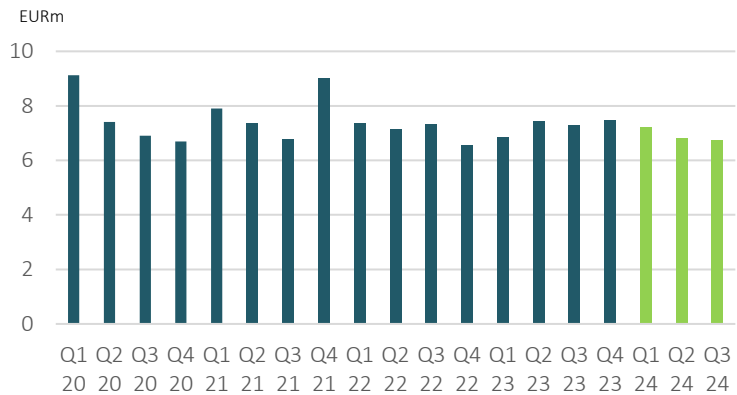
KOMMENTIT

- ▶ OPR-Finance konserni myöntää kuluttaja-asiakkailleen kuluttajaluottoja Ruotsissa, ja yritysasiakkailleen käyttöpääomaloittoa Suomessa, Ruotsissa ja Hollannissa.
- ▶ Katsauskaudella antolainaus ja liiketoiminnan tuotot olivat edellistä vuotta jäljessä
- ▶ *Antolainaus*
 - ▶ Q3/2024 antolainaus EUR 10.1m (Q3/2023 EUR 13.3m, muutos -24%)
 - ▶ Q1-Q3/2024 antolainaus EUR 31.7m (Q1-Q3/2023 EUR 43.5m, muutos -28%)
- ▶ *Liiketoiminnan tuotot*
 - ▶ Q3/2024 liiketoiminnan tuotot EUR 6.7m (Q3/2023 EUR 7.3m, muutos -8%)
 - ▶ Q1-Q3/2024 liiketoiminnan tuotot EUR 20.8m (Q1-Q3/2023 EUR 21.6m, muutos -4%)

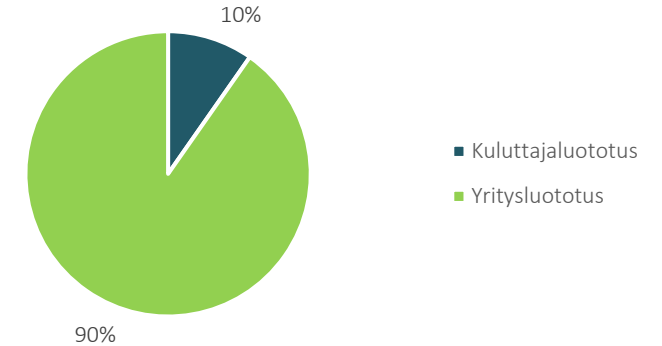
ANTOLAINAUS KVARTAALIEITTAIN



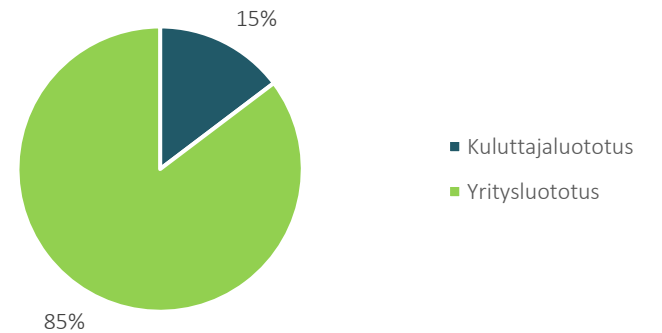
LIIKETOIMINNAN TUOTOT KVARTAALIEITTAIN



ANTOLAINAUKSEN JAKAUMA Q3/2024



LIIKETOIMINNAN TUOTTOJEN JAKAUMA Q3/2024



Talouskatsaus

Q3

Konsernin tuloslaskelma

Q3/2024

EURK, tilintarkastamaton	Q3/2024	Q1-Q3/2024	Q3/2023	Q1-Q3/2023
Liikevaihto	1 782	5 856	2 323	7 200
Korkotuotot	4 960	14 886	4 976	14 350
Liiketoiminnan muut tuotot	5	545	1	10
Liiketoiminnan tuotot yhteensä	6 748	21 287	7 301	21 560
Liiketoiminnan kulut yhteensä	-4 701	-14 472	-5 094	-14 914
Poistot ja arvonalentumiset	-141	-442	-153	-457
Liikevoitto	1 906	6 374	2 054	6 188
Korko- ja rahoituskulut	-821	-3 120	-538	-3 080
Tulos ennen tilinpäätössiirtoja ja veroja	1 085	3 254	1 516	3 108
Tuloverot	0	0	0	0
Kauden tulos	1 085	3 254	1 516	3 108
Kertaluonteiset erät	0	-529	0	0
Operatiivinen tulos ennen tilinpäätössiirtoja ja veroja	1 085	2 725	1 516	3 108

- (1) Vuoden 2023 alusta lukien yhtiö on lakannut kirjaamasta hybridilainan korkoja tuloslaskelmalleen
(2) Liiketoiminnan muut tuotot sisältävät kertaluonteisen erän

Konsernin tase

Q3/2024

EURk, tilintarkastamaton	30.9.2024	30.6.2024	31.12.2023	30.9.2023
Pysyvät vastaavat	332	471	759	908
Vaihtuvat vastaavat				
Pitkäaikaiset saamiset				
Lainasaamiset	28 693	28 095	25 442	24 293
Muut saamiset	71	2 571	2 573	2 574
Lyhytaikaiset saamiset				
Lainasaamiset	55 602	56 404	57 475	54 766
Muut saamiset	1 099	1 468	1 502	1 453
Lyhytaikaiset saamiset yhteensä	56 701	57 872	58 977	56 219
Rahat ja pankkisaamiset	2 591	2 305	2 190	2 949
Vaihtuvat vastaavat yhteensä	88 056	90 843	89 182	86 035
Vastaavaa	88 388	91 314	89 941	86 942
Oma pääoma				
Osakepääoma	15	15	15	15
Sijoitettu vapaa oma pääoma	37 204	37 204	37 204	37 204
Muuntoero	-455	188	150	-252
Edellisten vuosien voittovarot	-34 374	-31 897	-36 336	-36 444
Tilikauden tulos	3 254	2 168	4 645	3 108
Oma pääoma yhteensä	5 644	7 679	5 678	3 631
Tilinpäätössiirrot	0	0	0	0
Pakolliset varaukset	325	378	524	622
Vieras pääoma				
Pitkäaikaiset velat				
Korolliset velat	40 000	40 000	40 000	40 000
Lyhytaikaiset velat				
Korolliset velat	32 788	32 955	34 220	33 290
Muut velat	9 631	10 302	9 519	9 400
Lyhytaikaiset velat yhteensä	42 418	43 257	43 739	42 690
Vieras pääoma yhteensä	82 418	83 257	83 739	82 690
Vastattavaa	88 388	91 314	89 941	86 942

(1) Vuoden 2023 alusta lukien yhtiö on lakannut kirjaamasta hybridilainan korkoja taseeseensa

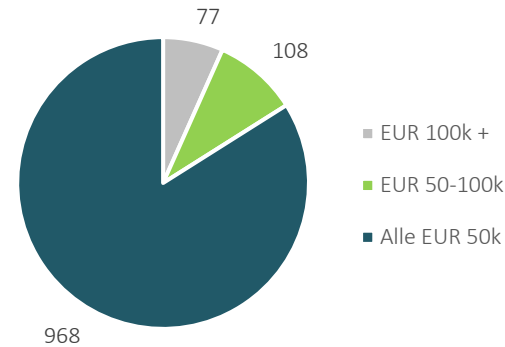
Tuottoa.fi

Sijoitukset OPR-Financen etuoikeutettuun osakeohjelmaan

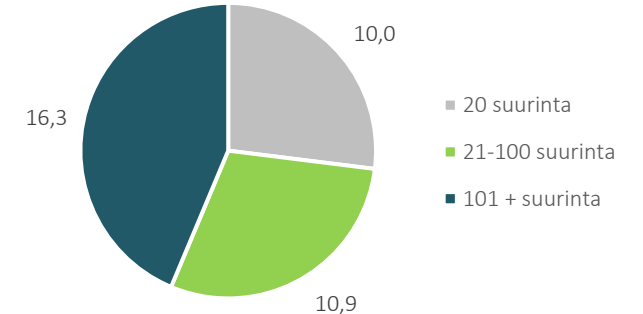
YHTEENVETO

- ▶ Tuottoa.fi –ohjelmassa OPR tarjoaa sijoittajille mahdollisuuden omistaa yhtiötä etuoikeutettujen B-, C- tai E-sarjan osakkeiden kautta
- ▶ Yleisölle suunnattu etuosakeohjelma tuottoa.fi on palvellut sijoittajia vuodesta 2011 alkaen
 - ▶ E-osakesarja oikeuttaa 6% vuosittaiseen tuottoon
 - ▶ 7% tuottoon oikeuttaneita C-osakkeita tarjottiin yleisölle vuosina 2015 – 2017
 - ▶ 8% tuottoon oikeuttaneita B-osakkeita tarjottiin yleisölle vuosina 2011 – 2014
- ▶ Q3/2024 lopussa sijoitusten kumulatiivinen nettokertymä oli EUR 37.2m. Nämä jakautuivat seuraavasti:
 - ▶ B-sarjalle EUR 15.8m
 - ▶ C-sarjalle EUR 20.0m
 - ▶ E-sarjalle EUR 1.4m
- ▶ Q3/2024 lopussa sijoittajia oli yhteensä 1153. Keskimääräinen sijoitus oli noin EUR 32k
- ▶ Q3/2024 loppuun mennessä OPR on maksanut osinkoa koko ohjelman ajalta B-, C- ja E-sarjojen osakkeenomistajille yhteensä EUR 19.8m
- ▶ Sijoitusten lunastukset ja osingonmaksu on osakeyhtiölain ja yhtiöjärjestyksen määräysten nojalla keskeytetty

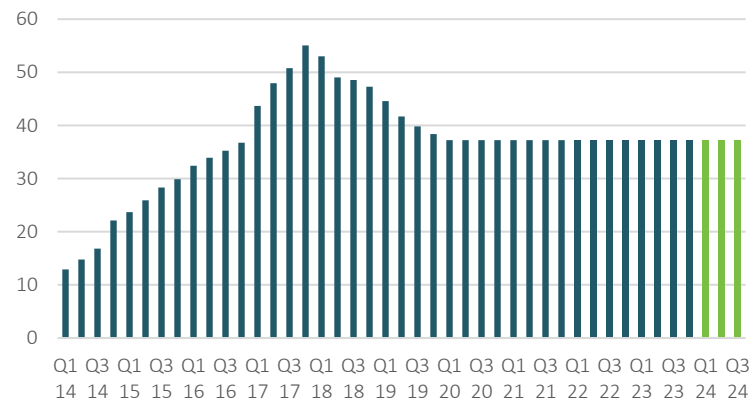
OMISTAJIEN LUKUMÄÄRÄ SIOITUSKOON MUKAAN



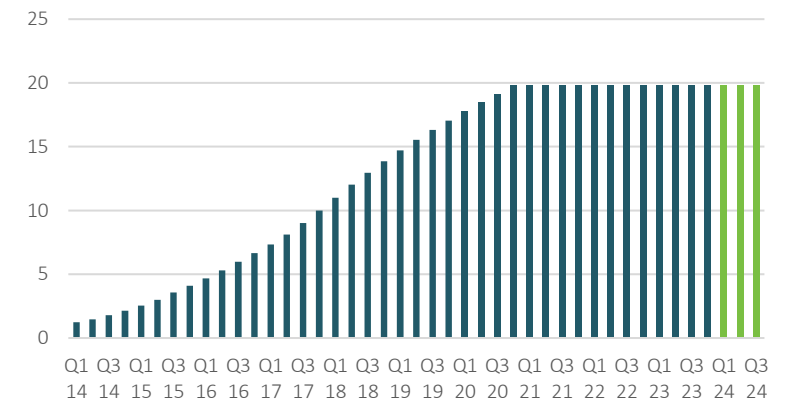
OMISTUSJAKAUMA SIOITUSKOON MUKAAN



KERTYNEET SIOITUKSET (EURm)



B-, C- JA E-SARJOILLE JAETUT OSINGOT YHTEENSÄ (EURm)



Helsinki

OPR-Finance Oy
OPR-Yritysrahoitus Oy
Lautatarhankatu 8B
00580 HELSINKI



Stockholm

OPR-Finance AB
Kungsbroplan 1
112 27 STOCKHOLM



Prague

OPR-Finance s.r.o
Hvězdova 1716/2b, Nusle
140 00 PRAHA 4



Amsterdam

OPR-Finance B.V.
Sarphatistraat 370
1018 GW Amsterdam

