



Q2

Osavuositiedot 1.1.-30.6.2024

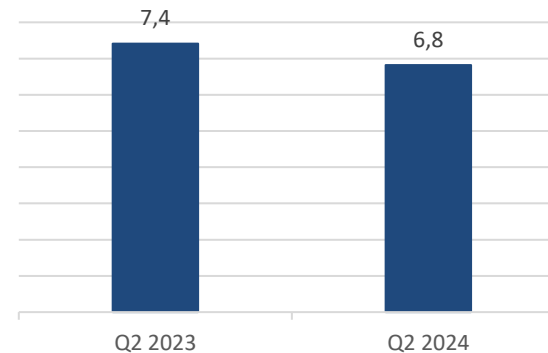
Osavuositarkastus 1.1. – 30.6.2024 [FAS, tilintarkastamaton]

OPR-Finance konserni

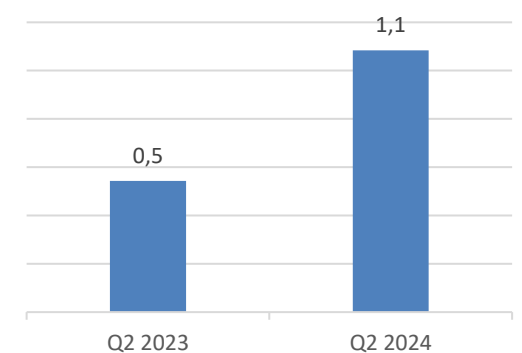
- ▶ Vertailukauteen verrattuna antolainaus Q2/2024 oli EUR 10.2m ja laski 25 % edellisvuoden tasosta (EUR 13.7m Q2/2023)
- ▶ Toisen vuosineljänneksen liiketoiminnan tuotot (liikevaihto+korkotuotot) laskivat 8 % edellisvuoden tasolta ja olivat EUR 6.8m (EUR 7.4m Q2/2023)
- ▶ Toisen vuosineljänneksen EBT oli EUR 1.6m (EUR 0.5m Q2/2023)
- ▶ Aiemmasta poiketen yhtiö ei enää vuoden 2023 alusta lukien kirjaa hybridilainan korkoja tuloslaskelmalleen

KESKEISET FINANSSIT, EURm	Q2/2024	Q2/2023
Antolainaus	10,2	13,7
Liiketoiminnan tuotot ²	6,8	7,4
EBT	1,6	0,5
Operatiivinen EBT ¹	1,1	0,5
Lainasaamiset	84,5	76,0
Omavaraisuusaste	8,4 %	3,0 %
Oma pääoma yhteensä	7,7	2,5

LIIKETOIMINNAN TUOTOT EURm



OPERATIIVINEN EBT¹ EURm



(1) Tulos ennen tilinpäätössiirtoja ja veroja ilman katsauskauden kertaluonteisia eriä.
(2) Kertaeristä putsattu

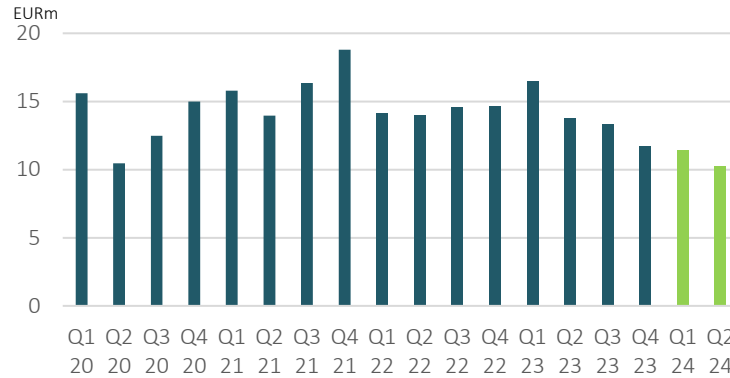
Konsernin liiketoiminta

Q2/2024

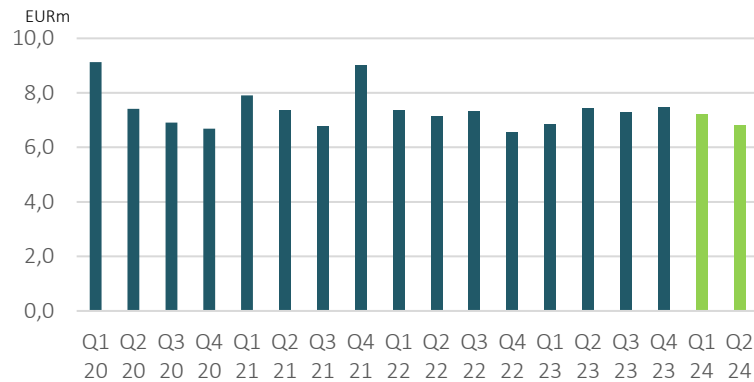
KOMMENTIT

- ▶ OPR-Finance konserni myöntää kuluttaja-asiakkailleen kuluttajaluottoja Ruotsissa, ja yritysasiakkailleen käyttöpääomaloittoa Suomessa, Ruotsissa ja Hollannissa.
- ▶ Katsauskaudella antolainaus ja liiketoiminnan tuotot olivat edellistä vuotta jäljessä
- ▶ *Antolainaus*
 - ▶ Q2/2024 antolainaus EUR 10.2m (Q2/2023 EUR 13.7m, muutos -25%)
 - ▶ Q1-Q2/2024 antolainaus EUR 21.6m (Q1-Q2/2023 EUR 30.2m, muutos -28%)
- ▶ *Liiketoiminnan tuotot*
 - ▶ Q2/2024 liiketoiminnan tuotot EUR 6.8m (Q2/2023 EUR 7.4m, muutos -8%)
 - ▶ Q1-Q2/2024 liiketoiminnan tuotot EUR 14.0m (Q1-Q2/2023 EUR 14.3m, muutos -2%)

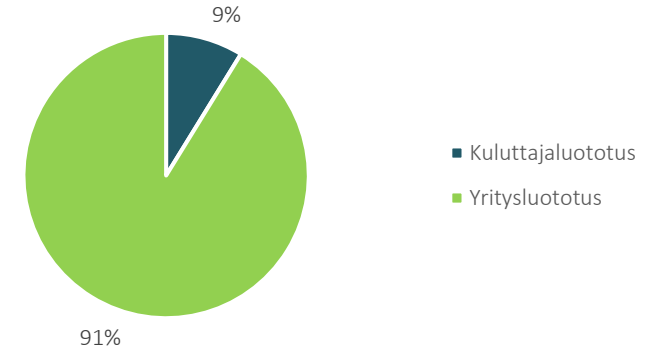
ANTOLAINAUS KVARTAALIEITTAIN



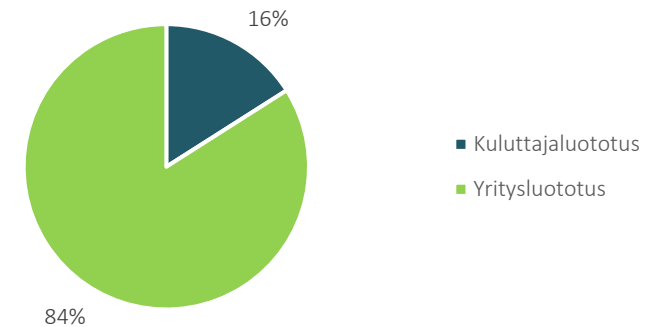
LIIKETOIMINNAN TUOTOT KVARTAALIEITTAIN



ANTOLAINAUKSEN JAKAUMA Q2/2024



LIIKETOIMINNAN TUOTTOJEN JAKAUMA Q2/2024



Talouskatsaus

Q2

Konsernin tuloslaskelma

Q2/2024

EURK, tilintarkastamaton	Q2/2024	Q1-Q2/2024	Q2/2023	Q1-Q2/2023
Liikevaihto	1 815	4 073	2 309	4 877
Korkotuotot	4 989	9 926	5 099	9 373
Liiketoiminnan muut tuotot	534	540	7	9
Liiketoiminnan tuotot yhteensä	7 338	14 539	7 415	14 259
Liiketoiminnan kulut yhteensä	-4 842	-9 771	-5 157	-9 820
Poistot ja arvonalentumiset	-149	-300	-152	-305
Liikevoitto	2 347	4 468	2 105	4 134
Korko- ja rahoituskulut	-743	-2 299	-1 562	-2 542
Tulos ennen tilinpäätössiirtoja ja veroja	1 603	2 168	543	1 593
Tuloverot	0	0	0	0
Kauden tulos	1 603	2 168	543	1 593
Kertaluonteiset erät	-529	-529	0	0
Operatiivinen tulos ennen tilinpäätössiirtoja ja veroja	1 074	1 639	543	1 593

- (1) Vuoden 2023 alusta lukien yhtiö on lakannut kirjaamasta hybridilainan korkoja tuloslaskelmalleen
(2) Liiketoiminnan muut tuotot sisältävät kertaluonteisen erän

Konsernin tase

Q2/2024

EURk, tilintarkastamaton	30.6.2024	31.3.2024	31.12.2023	30.6.2023
Pysyvät vastaavat	471	610	759	1 056
Vaihtuvat vastaavat				
Pitkäaikaiset saamiset				
Lainasaamiset	28 095	26 730	25 442	23 395
Muut saamiset	2 571	2 571	2 573	2 574
Lyhytaikaiset saamiset				
Lainasaamiset	56 404	56 916	57 475	52 609
Muut saamiset	1 468	1 441	1 502	1 463
Lyhytaikaiset saamiset yhteensä	57 872	58 357	58 977	54 071
Rahat ja pankkisaamiset	2 305	2 207	2 190	3 475
Vaihtuvat vastaavat yhteensä	90 843	89 865	89 182	83 514
Vastaavaa	91 314	90 475	89 941	84 570
Oma pääoma				
Osakepääoma	15	15	15	15
Sijoitettu vapaa oma pääoma	37 204	37 204	37 204	37 204
Muuntoero	188	299	150	255
Edellisten vuosien voittovarot	-31 897	-31 506	-36 336	-36 546
Tilikauden tulos	2 168	565	4 645	1 593
Oma pääoma yhteensä	7 679	6 577	5 678	2 521
Tilinpäätössiirrot	0	0	0	0
Pakolliset varaukset	378	448	524	753
Vieras pääoma				
Pitkäaikaiset velat				
Korolliset velat	40 000	40 000	40 000	40 000
Lyhytaikaiset velat				
Korolliset velat	32 955	33 921	34 220	32 433
Muut velat	10 302	9 529	9 519	8 863
Lyhytaikaiset velat yhteensä	43 257	43 450	43 739	41 296
Vieras pääoma yhteensä	83 257	83 450	83 739	81 296
Vastattavaa	91 314	90 475	89 941	84 570

(1) Vuoden 2023 alusta lukien yhtiö on lakannut kirjaamasta hybridilainan korkoja taseeseensa

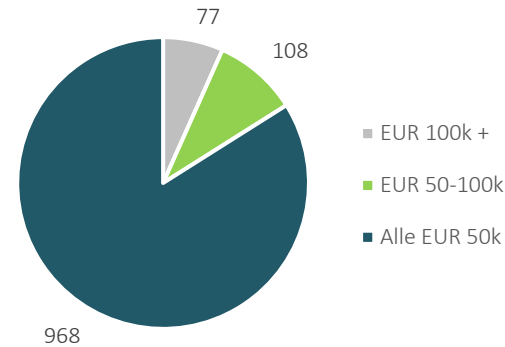
Tuottoa.fi

Sijoitukset OPR-Financen etuoikeutettuun osakeohjelmaan

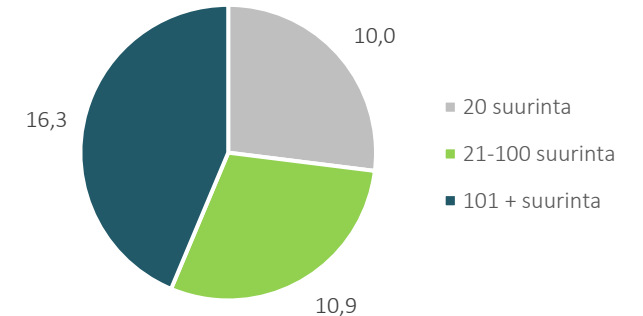
YHTEENVETO

- ▶ Tuottoa.fi –ohjelmassa OPR tarjoaa sijoittajille mahdollisuuden omistaa yhtiötä etuoikeutettujen B-, C- tai E-sarjan osakkeiden kautta
- ▶ Yleisölle suunnattu etuosakeohjelma tuottoa.fi on palvellut sijoittajia vuodesta 2011 alkaen
 - ▶ E-osakesarja oikeuttaa 6% vuosittaiseen tuottoon
 - ▶ 7% tuottoon oikeuttaneita C-osakkeita tarjottiin yleisölle vuosina 2015 – 2017
 - ▶ 8% tuottoon oikeuttaneita B-osakkeita tarjottiin yleisölle vuosina 2011 – 2014
- ▶ Q2/2024 lopussa sijoitusten kumulatiivinen nettokertymä oli EUR 37.2m. Nämä jakautuivat seuraavasti:
 - ▶ B-sarjalle EUR 15.8m
 - ▶ C-sarjalle EUR 20.0m
 - ▶ E-sarjalle EUR 1.4m
- ▶ Q2/2024 lopussa sijoittajia oli yhteensä 1153. Keskimääräinen sijoitus oli noin EUR 32k
- ▶ Q2/2024 loppuun mennessä OPR on maksanut osinkoa koko ohjelman ajalta B-, C- ja E-sarjojen osakkeenomistajille yhteensä EUR 19.8m
- ▶ Sijoitusten lunastukset ja osingonmaksu on osakeyhtiölain ja yhtiöjärjestyksen määräysten nojalla keskeytetty

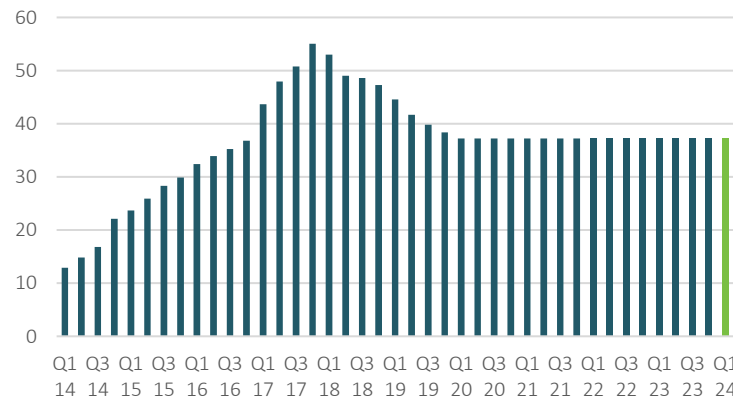
OMISTAJIEN LUKUMÄÄRÄ SIOITUSKOON MUKAAN



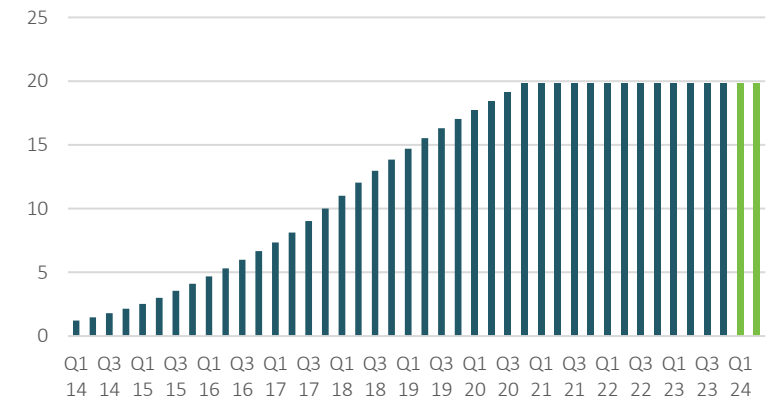
OMISTUSJAKAUMA SIOITUSKOON MUKAAN



KERTYNEET SIOITUKSET (EURm)



B-, C- JA E-SARJOILLE JAETUT OSINGOT YHTEENSÄ (EURm)



Helsinki

OPR-Finance Oy
OPR-Yritysrahoitus Oy
Lautatarhankatu 8B
00580 HELSINKI



Stockholm

OPR-Finance AB
Kungsbroplan 1
112 27 STOCKHOLM



Prague

OPR-Finance s.r.o
Hvězdova 1716/2b, Nusle
140 00 PRAHA 4



Amsterdam

OPR-Finance B.V.
Sarphatistraat 370
1018 GW Amsterdam

