



Q1

Osavuositiedot 1.1.-31.3.2024

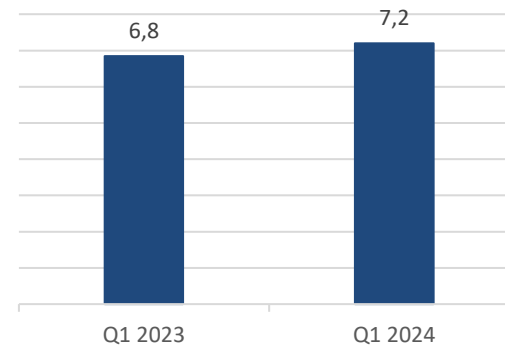
# Osavuositarkastus 1.1. – 31.3.2024 [FAS, tilintarkastamaton]

## OPR-Finance konserni

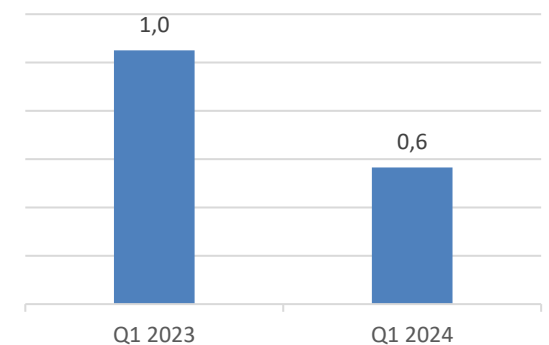
- ▶ Vertailukauteen verrattuna antolainaus Q1/2024 oli EUR 11.3m ja laski 31 % edellisvuoden tasosta (EUR 16.5m Q1/2023)
- ▶ Ensimmäisen vuosineljänneksen liiketoiminnan tuotot (liikevaihto+korkotuotot) nousivat 5 % edellisvuoden tasolta ja olivat EUR 7.2m (EUR 6.8m Q1/2023)
- ▶ Ensimmäisen vuosineljänneksen EBT oli EUR 0.6m (EUR 1.0m Q1/2023)
- ▶ Aiemmasta poiketen yhtiö ei enää vuoden 2023 alusta lukien kirjaa hybridilainan korkoja tuloslaskelmalleen

KESKEISET FINANSSIT, EURm	Q1/2024	Q1/2023
Antolainaus	11,3	16,5
Liiketoiminnan tuotot	7,2	6,8
EBT	0,6	1,0
Operatiivinen EBT <sup>1</sup>	0,6	1,0
Lainasaamiset	83,6	76,2
Omavaraisuusaste	7,3 %	2,5 %
Oma pääoma yhteensä	6,6	2,1

LIIKETOIMINNAN TUOTOT EURm



OPERATIIVINEN EBT<sup>1</sup> EURm



(1) Tulos ennen tilinpäätössiirtoja ja veroja ilman katsauskauden kertaluonteisia eriä.

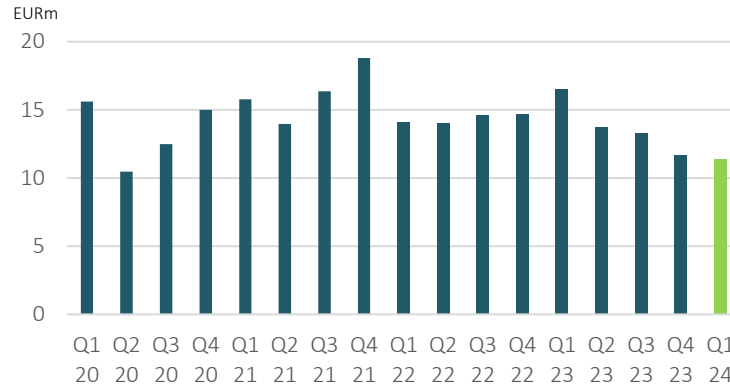
# Konsernin liiketoiminta

Q1/2024

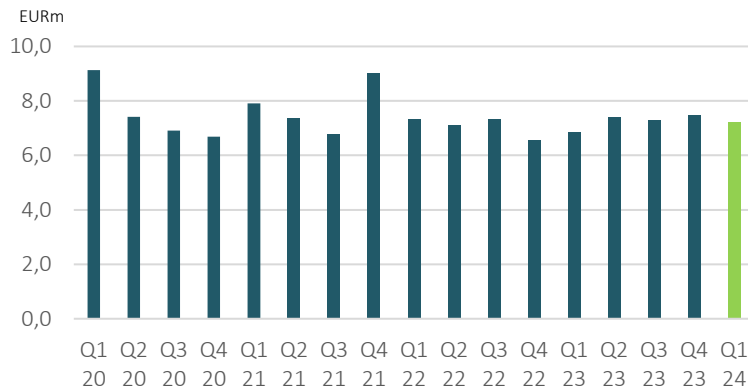
## KOMMENTIT

- ▶ OPR-Finance konserni myöntää kuluttaja-asiakkailleen kuluttajaluottoja Ruotsissa, ja yritysasiakkailleen käyttöpääomaloittoa Suomessa, Ruotsissa ja Hollannissa.
- ▶ Katsauskaudella antolainaus oli edellistä vuotta jäljessä ja liiketoiminnan tuotot olivat edellistä vuotta edellä
- ▶ *Antolainaus*
  - ▶ Q1/2024 antolainaus EUR 11.3m (Q1/2023 EUR 16.5m, muutos -31%)
- ▶ *Liiketoiminnan tuotot*
  - ▶ Q1/2024 liiketoiminnan tuotot EUR 7.2m (Q1/2023 EUR 6.8m, muutos +5%)

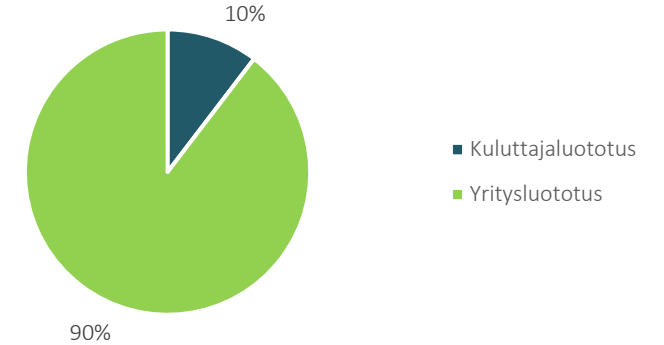
## ANTOLAINAUS KVARTAALIEITTAIN



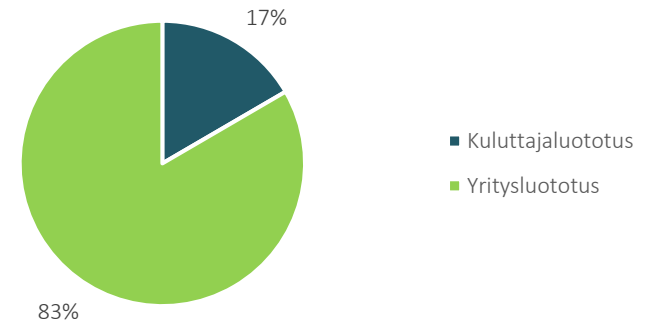
## LIIKETOIMINNAN TUOTOT KVARTAALIEITTAIN



## ANTOLAINAUKSEN JAKAUMA Q1/2024



## LIIKETOIMINNAN TUOTTOJEN JAKAUMA Q1/2024



Talouskatsaus

Q1

# Konsernin tuloslaskelma

Q1/2024

EURk, tilintarkastamaton	Q1/2024	Q1-Q1/2024	Q1/2023	Q1-Q1/2023
Liikevaihto	2 258	2 258	2 569	2 569
Korkotuotot	4 937	4 937	4 274	4 274
Liiketoiminnan muut tuotot	6	6	2	2
<b>Liiketoiminnan tuotot yhteensä</b>	<b>7 201</b>	<b>7 201</b>	<b>6 845</b>	<b>6 845</b>
Liiketoiminnan kulut yhteensä	-4 929	-4 929	-4 663	-4 663
Poistot ja arvonalentumiset	-151	-151	-152	-152
<b>Liikevoitto</b>	<b>2 121</b>	<b>2 121</b>	<b>2 030</b>	<b>2 030</b>
Korko- ja rahoituskulut	-1 556	-1 556	-980	-980
<b>Tulos ennen tilinpäätössiirtoja ja veroja</b>	<b>565</b>	<b>565</b>	<b>1 050</b>	<b>1 050</b>
Tuloverot	0	0	0	0
<b>Kauden tulos</b>	<b>565</b>	<b>565</b>	<b>1 050</b>	<b>1 050</b>
Kertaluonteiset erät	0	0	0	0
<b>Operatiivinen tulos ennen tilinpäätössiirtoja ja veroja</b>	<b>565</b>	<b>565</b>	<b>1 050</b>	<b>1 050</b>

(1) Vuoden 2023 alusta lukien yhtiö on lakannut kirjaamasta hybridilainan korkoja tuloslaskelmalleen

# Konsernin tase

Q1/2024

EURk, tilintarkastamaton	31.3.2024	31.12.2023	31.12.2023	31.3.2023
<b>Pysyvät vastaavat</b>	<b>610</b>	<b>759</b>	<b>759</b>	<b>1 205</b>
<b>Vaihtuvat vastaavat</b>				
Pitkäaikaiset saamiset				
Lainasaamiset	26 730	25 442	25 442	21 091
Muut saamiset	2 571	2 573	2 573	2 575
Lyhytaikaiset saamiset				
Lainasaamiset	56 916	57 475	57 475	55 149
Muut saamiset	1 441	1 502	1 502	1 872
<b>Lyhytaikaiset saamiset yhteensä</b>	<b>58 357</b>	<b>58 977</b>	<b>58 977</b>	<b>57 021</b>
Rahat ja pankkisaamiset	2 207	2 190	2 190	2 483
<b>Vaihtuvat vastaavat yhteensä</b>	<b>89 865</b>	<b>89 182</b>	<b>89 182</b>	<b>83 171</b>
<b>Vastaavaa</b>	<b>90 475</b>	<b>89 941</b>	<b>89 941</b>	<b>84 376</b>
<b>Oma pääoma</b>				
Osakepääoma	15	15	15	15
Sijoitettu vapaa oma pääoma	37 204	37 204	37 204	37 204
Muuntoero	299	150	150	253
Edellisten vuosien voittovarot	-31 506	-36 336	-36 336	-36 454
Tilikauden tulos	565	4 645	4 645	1 050
<b>Oma pääoma yhteensä</b>	<b>6 577</b>	<b>5 678</b>	<b>5 678</b>	<b>2 068</b>
<b>Tilinpäätössirrot</b>	<b>0</b>	<b>0</b>	<b>0</b>	<b>0</b>
<b>Pakolliset varaukset</b>	<b>448</b>	<b>524</b>	<b>524</b>	<b>898</b>
<b>Vieras pääoma</b>				
Pitkäaikaiset velat				
Korolliset velat	40 000	40 000	40 000	40 000
Lyhytaikaiset velat				
Korolliset velat	33 921	34 220	34 220	32 057
Muut velat	9 529	9 519	9 519	9 354
<b>Lyhytaikaiset velat yhteensä</b>	<b>43 450</b>	<b>43 739</b>	<b>43 739</b>	<b>41 410</b>
<b>Vieras pääoma yhteensä</b>	<b>83 450</b>	<b>83 739</b>	<b>83 739</b>	<b>81 410</b>
<b>Vastattavaa</b>	<b>90 475</b>	<b>89 941</b>	<b>89 941</b>	<b>84 376</b>

(1) Vuoden 2023 alusta lukien yhtiö on lakannut kirjaamasta hybridilainan korkoja taseeseensa

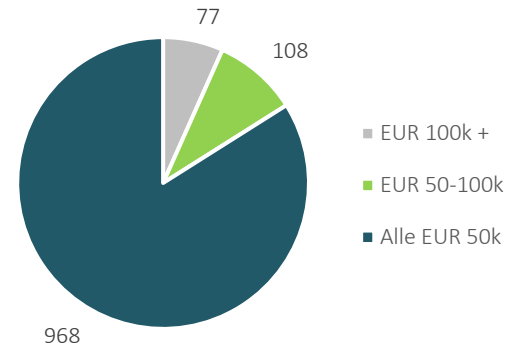
# Tuottoa.fi

## Sijoitukset OPR-Financen etuoikeutettuun osakeohjelmaan

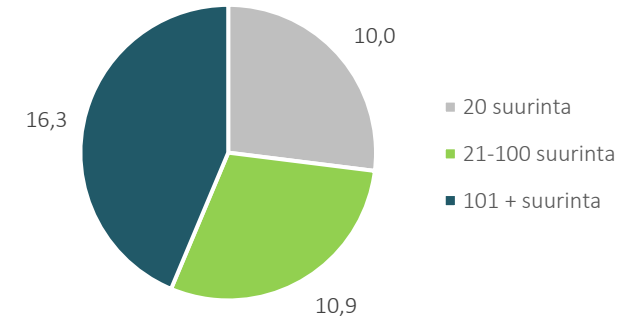
### YHTEENVETO

- ▶ Tuottoa.fi –ohjelmassa OPR tarjoaa sijoittajille mahdollisuuden omistaa yhtiötä etuoikeutettujen B-, C- tai E-sarjan osakkeiden kautta
- ▶ Yleisölle suunnattu etuosakeohjelma tuottoa.fi on palvellut sijoittajia vuodesta 2011 alkaen
  - ▶ E-osakesarja oikeuttaa 6% vuosittaiseen tuottoon
  - ▶ 7% tuottoon oikeuttaneita C-osakkeita tarjottiin yleisölle vuosina 2015 – 2017
  - ▶ 8% tuottoon oikeuttaneita B-osakkeita tarjottiin yleisölle vuosina 2011 – 2014
- ▶ Q1/2024 lopussa sijoitusten kumulatiivinen nettokertymä oli EUR 37.2m. Nämä jakautuivat seuraavasti:
  - ▶ B-sarjalle EUR 15.8m
  - ▶ C-sarjalle EUR 20.0m
  - ▶ E-sarjalle EUR 1.4m
- ▶ Q1/2024 lopussa sijoittajia oli yhteensä 1153. Keskimääräinen sijoitus oli noin EUR 32k
- ▶ Q1/2024 loppuun mennessä OPR on maksanut osinkoa koko ohjelman ajalta B-, C- ja E-sarjojen osakkeenomistajille yhteensä EUR 19.8m
- ▶ Sijoitusten lunastukset ja osingonmaksu on osakeyhtiölain ja yhtiöjärjestyksen määräysten nojalla keskeytetty

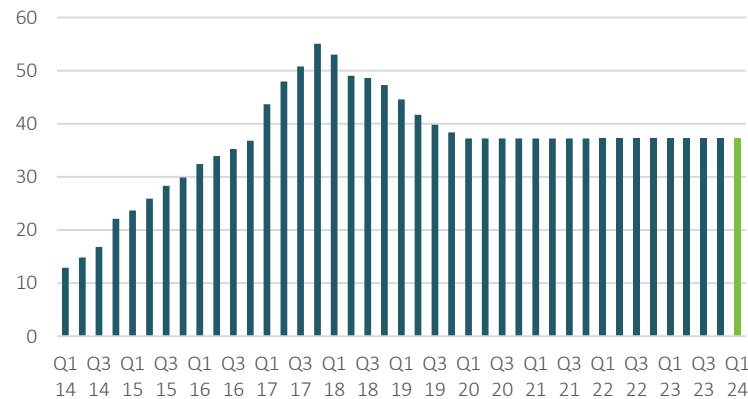
### OMISTAJIEN LUKUMÄÄRÄ SIOITUSKOON MUKAAN



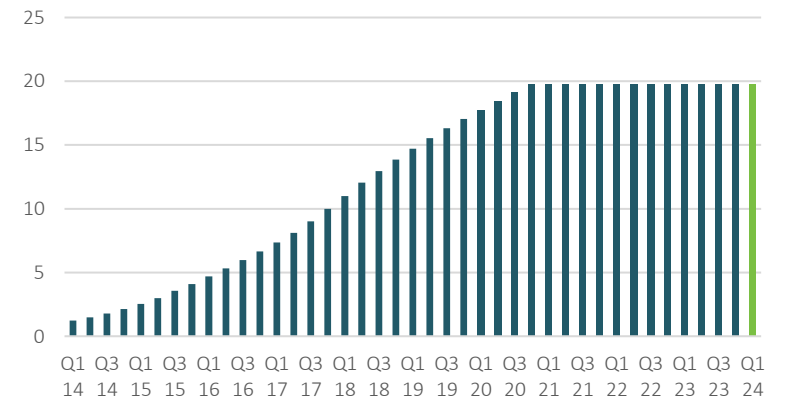
### OMISTUSJAKAUMA SIOITUSKOON MUKAAN



### KERTYNEET SIOITUKSET (EURm)



### B-, C- JA E-SARJOILLE JAETUT OSINGOT YHTEENSÄ (EURm)





## Helsinki

OPR-Finance Oy  
OPR-Yritysrahoitus Oy  
Lautatarhankatu 8B  
00580 HELSINKI



## Stockholm

OPR-Finance AB  
Kungsbroplan 1  
112 27 STOCKHOLM



## Prague

OPR-Finance s.r.o  
Hvězdova 1716/2b, Nusle  
140 00 PRAHA 4



## Amsterdam

OPR-Finance B.V.  
Sarphatistraat 370  
1018 GW Amsterdam

