



Q4

Vuosikatsaus 1.1.-31.12.2023

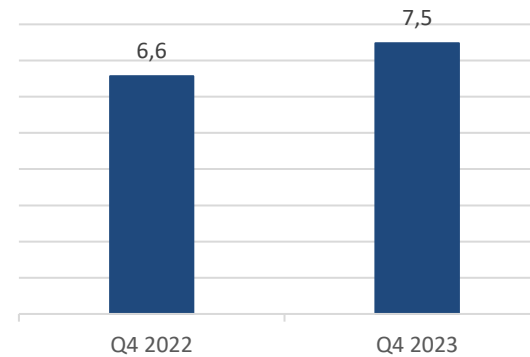
Vuosikatsaus 1.1. – 31.12.2023 [FAS, tilintarkastamaton]

OPR-Finance konserni

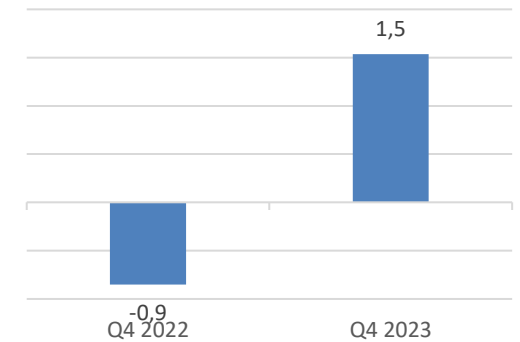
- ▶ Vertailukauteen verrattuna antolainaus Q4/2023 oli EUR 11.7m ja laski 20 % edellisvuoden tasosta (EUR 14.7m Q4/2022)
- ▶ Neljännän vuosineljänneksen liiketoiminnan tuotot (liikevaihto+korkotuotot) nousivat 14 % edellisvuoden tasolta ja olivat EUR 7.5m (EUR 6.6m Q4/2022)
- ▶ Neljännän vuosineljänneksen EBT oli EUR 1.5m (EUR -0.9m Q4/2022)
- ▶ Aiemmasta poiketen yhtiö ei enää vuoden 2023 alusta lukien kirjaa hybridilainan korkoja tuloslaskelmalleen

KESKEISET FINANSSIT, EURm	Q4/2023	Q4/2022
Antolainaus	11,7	14,7
Liiketoiminnan tuotot	7,5	6,6
EBT	1,5	-0,9
Operatiivinen EBT	1,5	-0,9
Lainasaamiset	82,9	72,4
Omavaraisuusaste	6,3 %	3,2 %
Oma pääoma yhteensä	5,7	2,6

LIIKETOIMINNAN TUOTOT EURm



OPERATIIVINEN EBT¹ EURm



(1) Tulos ennen tilinpäätössiirtoja ja veroja ilman katsauskauden kertaluonteisia eriä.

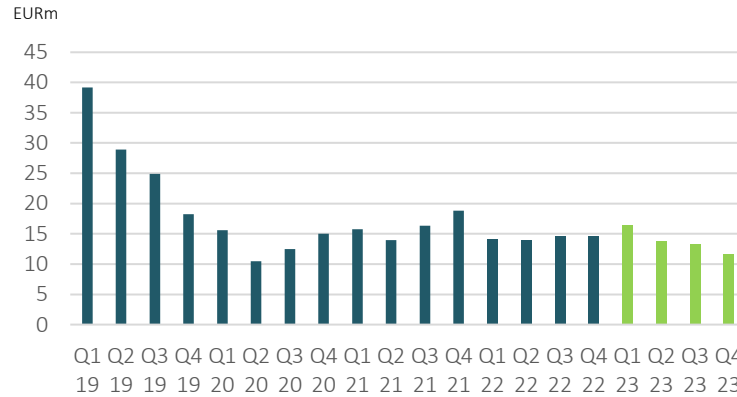
Konsernin liiketoiminta

Q4/2023

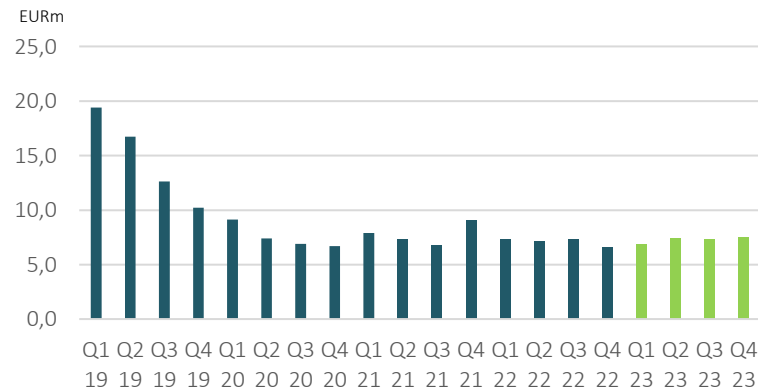
KOMMENTIT

- ▶ OPR-Finance konserni myöntää kuluttaja-asiakkailleen kuluttajaluottoja Ruotsissa, ja yritysasiakkailleen käyttöpääomaloittoa Suomessa, Ruotsissa ja Hollannissa.
- ▶ Katsauskaudella antolainausta oli edellistä vuotta jäljessä ja liiketoiminnan tuotot olivat edellistä vuotta edellä
- ▶ *Antolainaus*
 - ▶ Q4/2023 antolainaus EUR 11.7m (Q4/2022 EUR 14.7m, muutos -20%)
 - ▶ Q1-Q4/2023 antolainaus EUR 55.2m (Q1-Q4/2022 EUR 57.4m, muutos -4%)
- ▶ *Liiketoiminnan tuotot*
 - ▶ Q4/2023 liiketoiminnan tuotot EUR 7.5m (Q4/2022 EUR 6.6m, muutos +14%)
 - ▶ Q1-Q4/2023 liiketoiminnan tuotot EUR 29.0m (Q1-Q4/2022 EUR 28.4m, muutos +2%)

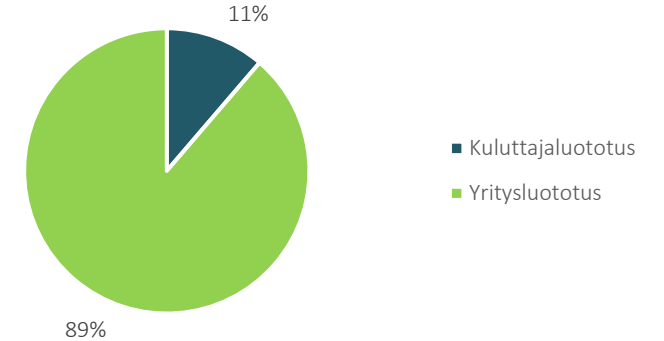
ANTOLAINAUS KVARTAALIEITTAIN



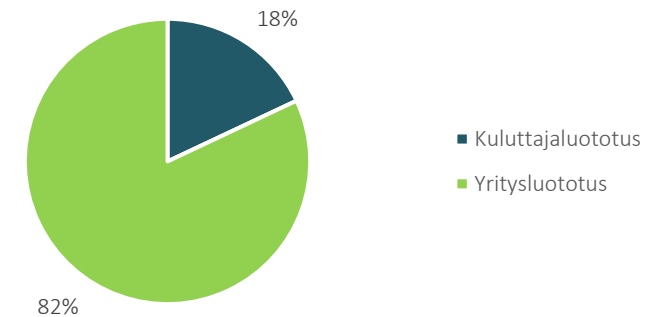
LIIKETOIMINNAN TUOTOT KVARTAALIEITTAIN



ANTOLAINAUKSEN JAKAUMA Q4/2023



LIIKETOIMINNAN TUOTTOJEN JAKAUMA Q4/2023





Talouskatsaus

Q4

Konsernin tuloslaskelma

Q4/2023

EURk, tilintarkastamaton	Q4/2023	Q1-Q4/2023	Q4/2022	Q1-Q4/2022
Liikevaihto	2 174	9 374	4 222	16 191
Korkotuotot	5 280	19 630	2 219	11 852
Liiketoiminnan muut tuotot	23	33	126	324
Liiketoiminnan tuotot yhteensä	7 477	29 037	6 567	28 366
Liiketoiminnan kulut yhteensä	-5 397	-20 311	-4 800	-19 470
Poistot ja arvonalentumiset	-144	-602	-275	-735
Liikevoitto	1 936	8 124	1 492	8 161
Korko- ja rahoituskulut	-399	-3 479	-2 342	-9 898
Tulos ennen tilinpäätössiirtoja ja veroja	1 536	4 645	-851	-1 737
Tuloverot	0	0	2	17
Kauden tulos	1 536	4 645	-849	-1 719
Kertaluonteiset erät	0	0	0	0
Operatiivinen tulos ennen tilinpäätössiirtoja ja veroja	1 536	4 645	-851	-1 737

(1) Vuoden 2023 alusta lukien yhtiö on lakannut kirjaamasta hybridilainan korkoja tuloslaskelmalleen

Konsernin tase

Q4/2023

EURk, tilintarkastamaton	31.12.2023	30.9.2023	31.12.2022	31.12.2022
Pysyvät vastaavat	759	908	1 367	1 367
Vaihtuvat vastaavat				
Pitkäaikaiset saamiset				
Lainasaamiset	25 442	24 293	15 246	15 246
Muut saamiset	2 573	2 574	2 574	2 574
Lyhytaikaiset saamiset				
Lainasaamiset	57 475	54 766	57 199	57 199
Muut saamiset	1 502	1 453	2 197	2 197
Lyhytaikaiset saamiset yhteensä	58 977	56 219	59 397	59 397
Rahat ja pankkisaamiset	2 190	2 949	2 874	2 874
Vaihtuvat vastaavat yhteensä	89 182	86 035	80 090	80 090
Vastaavaa	89 941	86 942	81 457	81 457
Oma pääoma				
Osakepääoma	15	15	15	15
Sijoitettu vapaa oma pääoma	37 204	37 204	37 204	37 204
Muuntoero	150	-252	-114	-114
Edellisten vuosien voittovarot	-36 336	-36 444	-32 784	-32 784
Tilikauden tulos	4 645	3 108	-1 719	-1 719
Oma pääoma yhteensä	5 678	3 631	2 601	2 601
Tilinpäätössiirrot	0	0	20	20
Pakolliset varaukset	524	622	1 078	1 078
Vieras pääoma				
Pitkäaikaiset velat				
Korolliset velat	40 000	40 000	40 000	40 000
Lyhytaikaiset velat				
Korolliset velat	34 220	33 290	28 958	28 958
Muut velat	9 519	9 400	8 800	8 800
Lyhytaikaiset velat yhteensä	43 739	42 690	37 758	37 758
Vieras pääoma yhteensä	83 739	82 690	77 758	77 758
Vastattavaa	89 941	86 942	81 457	81 457

(1) Vuoden 2023 alusta lukien yhtiö on lakannut kirjaamasta hybridilainan korkoja taseeseensa

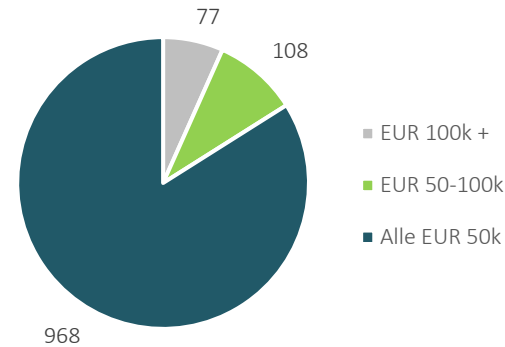
Tuottoa.fi

Sijoitukset OPR-Financen etuoikeutettuun osakeohjelmaan

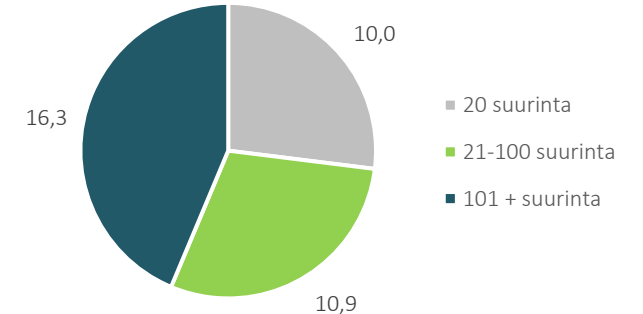
YHTEENVETO

- ▶ Tuottoa.fi –ohjelmassa OPR tarjoaa sijoittajille mahdollisuuden omistaa yhtiötä etuoikeutettujen B-, C- tai E-sarjan osakkeiden kautta
- ▶ Yleisölle suunnattu etuosakeohjelma tuottoa.fi on palvellut sijoittajia vuodesta 2011 alkaen
 - ▶ E-osakesarja oikeuttaa 6% vuosittaiseen tuottoon
 - ▶ 7% tuottoon oikeuttaneita C-osakkeita tarjottiin yleisölle vuosina 2015 – 2017
 - ▶ 8% tuottoon oikeuttaneita B-osakkeita tarjottiin yleisölle vuosina 2011 – 2014
- ▶ Q4/2023 lopussa sijoitusten kumulatiivinen nettokertymä oli EUR 37.2m. Nämä jakautuivat seuraavasti:
 - ▶ B-sarjalle EUR 15.8m
 - ▶ C-sarjalle EUR 20.0m
 - ▶ E-sarjalle EUR 1.4m
- ▶ Q4/2023 lopussa sijoittajia oli yhteensä 1153. Keskimääräinen sijoitus oli noin EUR 32k
- ▶ Q4/2023 loppuun mennessä OPR on maksanut osinkoa koko ohjelman ajalta B-, C- ja E-sarjojen osakkeenomistajille yhteensä EUR 19.8m
- ▶ Sijoitusten lunastukset ja osingonmaksu on osakeyhtiölain ja yhtiöjärjestyksen määräysten nojalla keskeytetty

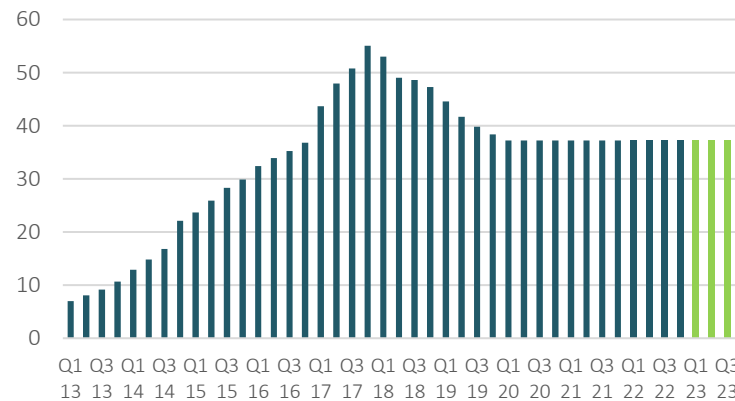
OMISTAJIEN LUKUMÄÄRÄ SIOITUSKOON MUKAAN



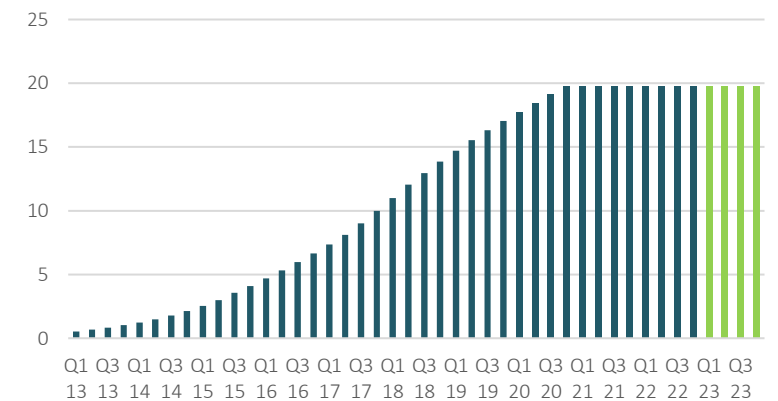
OMISTUSJAKAUMA SIOITUSKOON MUKAAN



KERTYNEET SIOITUKSET (EURm)



B-, C- JA E-SARJOILLE JAETUT OSINGOT YHTEENSÄ (EURm)



Helsinki

OPR-Finance Oy
OPR-Yritysrahoitus Oy
Lautatarhankatu 8B
00580 HELSINKI



Stockholm

OPR-Finance AB
Kungsbroplan 1
112 27 STOCKHOLM



Prague

OPR-Finance s.r.o
Hvězdova 1716/2b, Nusle
140 00 PRAHA 4



Amsterdam

OPR-Finance B.V.
Sarphatistraat 370
1018 GW Amsterdam

