

Osavuositatsaus 1.1.-30.9.2023

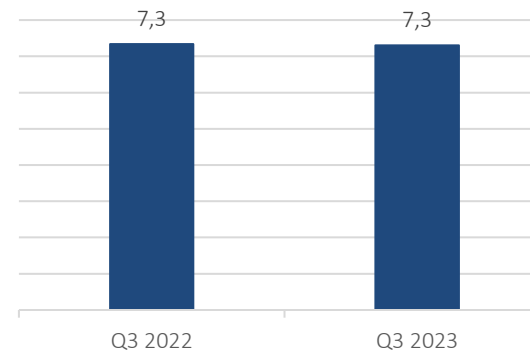
Osavuositarkastus 1.1. – 30.9.2023 [FAS, tilintarkastamaton]

OPR-Finance konserni

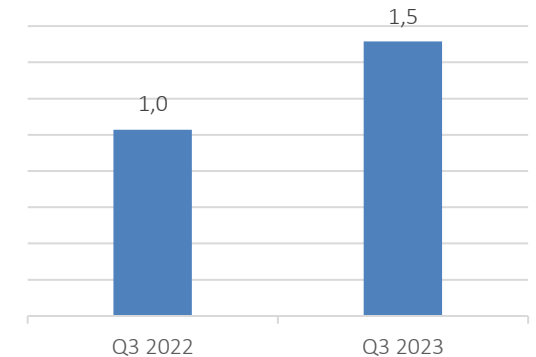
- ▶ Vertailukauteen verrattuna antolainaus Q3/2023 oli EUR 13.3m ja laski 9 % edellisvuoden tasosta (EUR 14.6m Q3/2022)
- ▶ Kolmannen vuosineljänneksen liiketoiminnan tuotot (liikevaihto+korkotuotot) pysyivät edellisvuoden tasolla ja olivat EUR 7.3m (EUR 7.3m Q3/2022)
- ▶ Kolmannen vuosineljänneksen EBT oli EUR 1.5m (EUR 1.0m Q3/2022)
- ▶ Aiemmasta poiketen yhtiö ei enää vuoden 2023 alusta lukien kirjaa hybridilainan korkoja tuloslaskelmalleen

KESKEISET FINANSSIT, EURm	Q3/2023	Q3/2022
Antolainaus	13,3	14,6
Liiketoiminnan tuotot	7,3	7,3
EBT	1,5	1,0
Operatiivinen EBT ¹	1,5	1,0
Lainasaamiset	79,1	71,1
Omavaraisuusaste	4,2 %	4,7 %
Oma pääoma yhteensä	3,6	3,8

LIIKETOIMINNAN TUOTOT EURm



OPERATIIVINEN EBT¹ EURm



(1) Tulos ennen tilinpäätössiirtoja ja veroja ilman katsauskauden kertaluonteisia eriä.

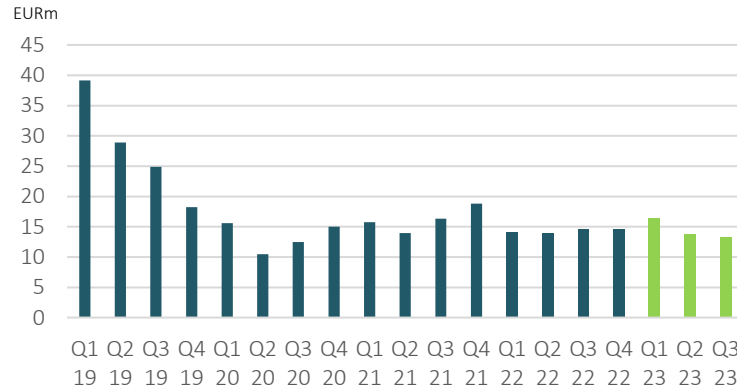
Konsernin liiketoiminta

Q3/2023

KOMMENTIT

- ▶ OPR-Finance konserni myöntää kuluttaja-asiakkailleen kuluttajaluottoja Suomessa ja Ruotsissa, ja yritysasiakkailleen käyttöpääomaloittoa Suomessa, Ruotsissa ja Hollannissa.
- ▶ Katsauskaudella antolainaus oli edellistä vuotta jäljessä ja liiketoiminnan tuotot olivat edellisen vuoden tasolla
- ▶ *Antolainaus*
 - ▶ Q3/2023 antolainaus EUR 13.3m (Q3/2022 EUR 16.3m, muutos -9%)
 - ▶ Q1-Q3/2023 antolainaus EUR 43.5m (Q1-Q3/2022 EUR 42.7m, muutos +2%)
- ▶ *Liiketoiminnan tuotot*
 - ▶ Q3/2023 liiketoiminnan tuotot EUR 7.3m (Q3/2022 EUR 7.3m, muutos 0%)
 - ▶ Q1-Q3/2023 liiketoiminnan tuotot EUR 21.6m (Q1-Q3/2022 EUR 21.8m, muutos -1%)

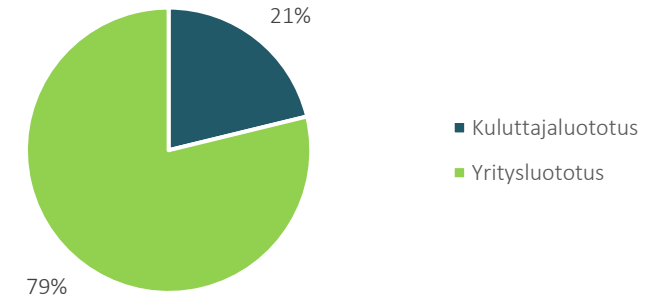
ANTOLAINAUS KVARTAALIEITTAIN



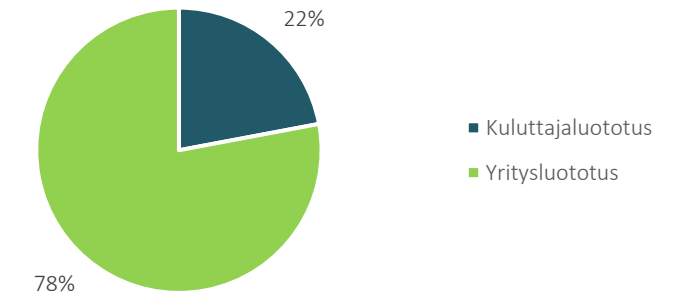
LIIKETOIMINNAN TUOTOT KVARTAALIEITTAIN



ANTOLAINAUKSEN JAKAUMA Q3/2023



LIIKETOIMINNAN TUOTTOJEN JAKAUMA Q3/2023



Talouskatsaus

Q3

Konsernin tuloslaskelma

Q3/2023

EURk, tilintarkastamaton	Q3/2023	Q1-Q3/2023	Q3/2022	Q1-Q3/2022
Liikevaihto	2 323	7 200	4 193	11 968
Korkotuotot	4 976	14 350	3 076	9 633
Liiketoiminnan muut tuotot	1	10	68	198
Liiketoiminnan tuotot yhteensä	7 301	21 560	7 336	21 799
Liiketoiminnan kulut yhteensä	-5 094	-14 914	-3 658	-14 670
Poistot ja arvonalentumiset	-153	-457	-152	-459
Liikevoitto	2 054	6 188	3 526	6 670
Korko- ja rahoituskulut	-538	-3 080	-2 498	-7 555
Tulos ennen tilinpäätössiirtoja ja veroja	1 516	3 108	1 028	-886
Tuloverot	0	0	-39	15
Kauden tulos	1 516	3 108	988	-870

(1) Vuoden 2023 alusta lukien yhtiö on lakannut kirjaamasta hybridilainan korkoja tuloslaskelmalleen

Konsernin tase

Q3/2023

EURk, tilintarkastamaton	30.9.2023	30.6.2023	31.12.2022	30.9.2022
Pysyvät vastaavat	908	1 056	1 367	1 518
Vaihtuvat vastaavat				
Pitkäaikaiset saamiset				
Lainasaamiset	24 293	23 395	15 246	8 248
Muut saamiset	2 574	2 574	2 574	2 577
Lyhytaikaiset saamiset				
Lainasaamiset	54 766	52 609	57 199	62 849
Muut saamiset	1 453	1 463	2 197	2 106
Lyhytaikaiset saamiset yhteensä	56 219	54 071	59 397	64 955
Rahat ja pankkisaamiset	2 949	3 475	2 874	3 824
Vaihtuvat vastaavat yhteensä	86 035	83 514	80 090	79 604
Vastaavaa	86 942	84 570	81 457	81 122
Oma pääoma				
Osakepääoma	15	15	15	15
Sijoitettu vapaa oma pääoma	37 204	37 204	37 204	37 204
Muuntoero	-252	255	-114	145
Edellisten vuosien voittovarot	-36 444	-36 546	-32 784	-32 684
Tilikauden tulos	3 108	1 593	-1 719	-870
Oma pääoma yhteensä	3 631	2 521	2 601	3 810
Tilinpäätössiirrot	0	0	20	21
Pakolliset varaukset	622	753	1 078	1 374
Vieras pääoma				
Pitkäaikaiset velat				
Korolliset velat	40 000	40 000	40 000	40 000
Lyhytaikaiset velat				
Korolliset velat	33 290	32 433	28 958	28 330
Muut velat	9 400	8 863	8 800	7 588
Lyhytaikaiset velat yhteensä	42 690	41 296	37 758	35 918
Vieras pääoma yhteensä	82 690	81 296	77 758	75 918
Vastattavaa	86 942	84 570	81 457	81 122

(1) Vuoden 2023 alusta lukien yhtiö on lakannut kirjaamasta hybridilainan korkoja taseeseensa

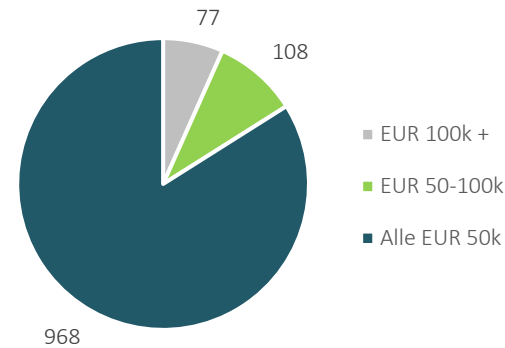
Tuottoa.fi

Sijoitukset OPR-Financen etuoikeutettuun osakeohjelmaan

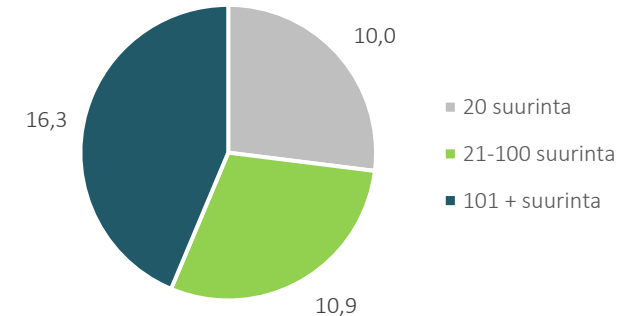
YHTEENVETO

- ▶ Tuottoa.fi –ohjelmassa OPR tarjoaa sijoittajille mahdollisuuden omistaa yhtiötä etuoikeutettujen B-, C- tai E-sarjan osakkeiden kautta
- ▶ Yleisölle suunnattu etuosakeohjelma tuottoa.fi on palvellut sijoittajia vuodesta 2011 alkaen
 - ▶ E-osakesarja oikeuttaa 6% vuosittaiseen tuottoon
 - ▶ 7% tuottoon oikeuttaneita C-osakkeita tarjottiin yleisölle vuosina 2015 – 2017
 - ▶ 8% tuottoon oikeuttaneita B-osakkeita tarjottiin yleisölle vuosina 2011 – 2014
- ▶ Q3/2023 lopussa sijoitusten kumulatiivinen nettokertymä oli EUR 37.2m. Nämä jakautuivat seuraavasti:
 - ▶ B-sarjalle EUR 15.8m
 - ▶ C-sarjalle EUR 20.0m
 - ▶ E-sarjalle EUR 1.4m
- ▶ Q3/2023 lopussa sijoittajia oli yhteensä 1153. Keskimääräinen sijoitus oli noin EUR 32k
- ▶ Q3/2023 loppuun mennessä OPR on maksanut osinkoa koko ohjelman ajalta B-, C- ja E-sarjojen osakkeenomistajille yhteensä EUR 19.8m
- ▶ Sijoitusten lunastukset ja osingonmaksu on osakeyhtiölain ja yhtiöjärjestyksen määräysten nojalla keskeytetty

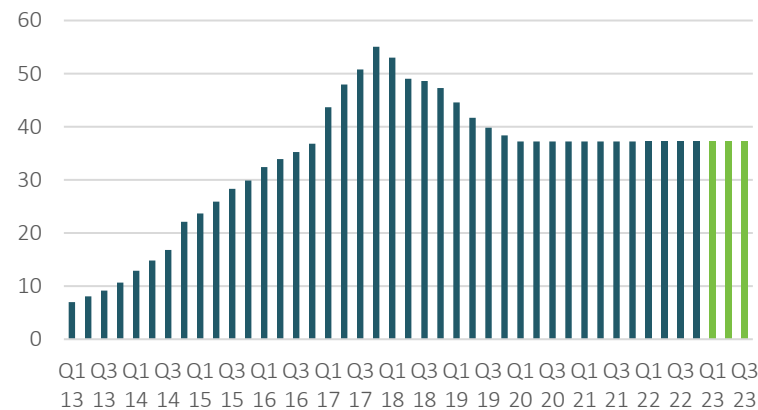
OMISTAJIEN LUKUMÄÄRÄ SIOITUSKOON MUKAAN



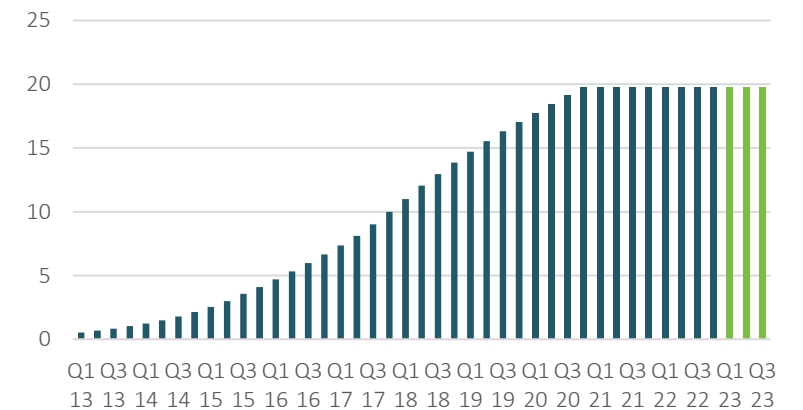
OMISTUSJAKAUMA SIOITUSKOON MUKAAN



KERTYNEET SIOITUKSET (EURm)



B-, C- JA E-SARJOILLE JAETUT OSINGOT YHTEENSÄ (EURm)



Helsinki

OPR-Finance Oy
OPR-Yritysrahoitus Oy
Lautatarhankatu 8B
00580 HELSINKI



Stockholm

OPR-Finance AB
Kungsbroplan 1
112 27 STOCKHOLM



Prague

OPR-Finance s.r.o
Hvězdova 1716/2b, Nusle
140 00 PRAHA 4



Amsterdam

OPR-Finance B.V.
Sarphatistraat 370
1018 GW Amsterdam

