



Q2

Osavuositiedot 1.1.-30.6.2023

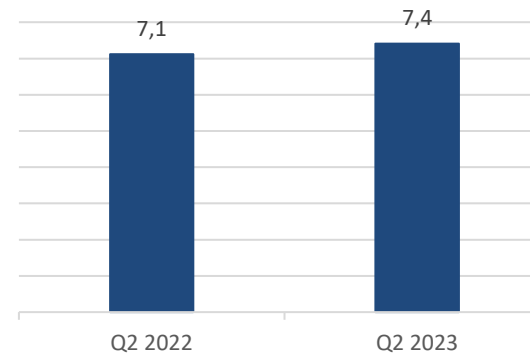
# Osavuositarkastus 1.1. – 30.6.2023 [FAS, tilintarkastamaton]

## OPR-Finance konserni

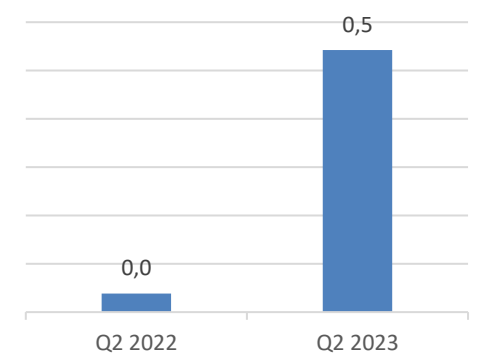
- ▶ Vertailukauteen verrattuna antolainaus Q2/2023 oli EUR 13.7m ja laski 2 % edellisvuoden tasosta (EUR 14.0m Q2/2022)
- ▶ Toisen vuosineljänneksen liiketoiminnan tuotot (liikevaihto+korkotuotot) nousivat 5 % edellisvuodesta ja olivat EUR 7.4m (EUR 7.1m Q2/2022)
- ▶ Toisen vuosineljänneksen EBT oli EUR 0.5m (EUR 0.0m Q2/2022)
- ▶ Aiemmasta poiketen yhtiö ei enää vuoden 2023 alusta lukien kirjaa hybridilainan korkoja tuloslaskelmalleen

KESKEISET FINANSSIT, EURm	Q2/2023	Q2/2022
Antolainaus	13,7	14,0
Liiketoiminnan tuotot	7,4	7,1
EBT	0,5	0,0
Operatiivinen EBT	0,5	0,0
Lainasaamiset	76,0	69,3
Omavaraisuusaste	3,0 %	3,3 %
Oma pääoma yhteensä	2,5	2,7

LIIKETOIMINNAN TUOTOT EURm



OPERATIIVINEN EBT<sup>1</sup> EURm



(1) Tulos ennen tilinpäätössiirtoja ja veroja ilman katsauskauden kertaluonteisia eriä.

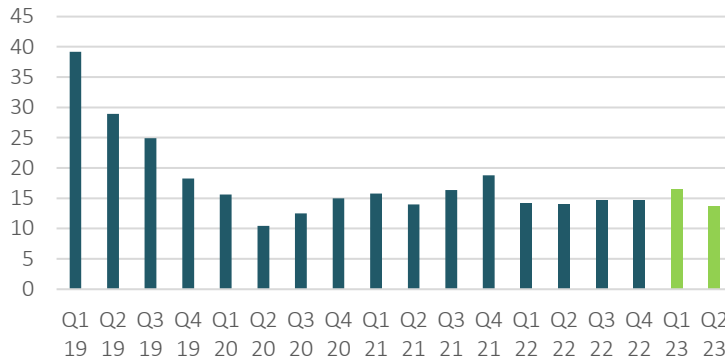
# Konsernin liiketoiminta

Q2/2023

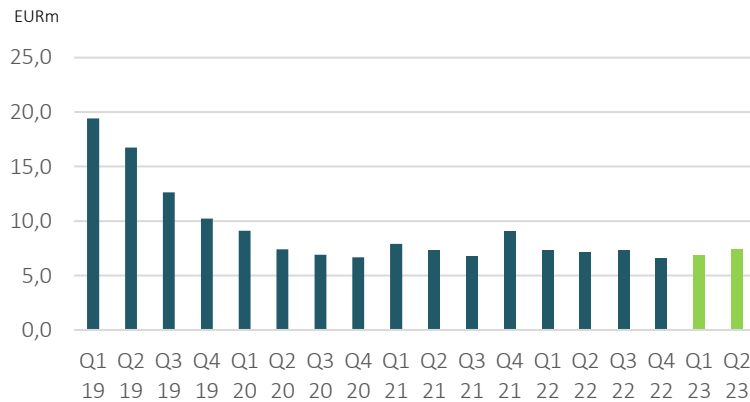
## KOMMENTIT

- ▶ OPR-Finance konserni myöntää kuluttaja-asiakkailleen kuluttajaluottoja Suomessa ja Ruotsissa, ja yritysasiakkailleen käyttöpääomaloittoa Suomessa, Ruotsissa ja Hollannissa.
- ▶ Katsauskaudella antolainaus oli edellistä vuotta jäljessä ja liiketoiminnan tuotot olivat edellistä vuotta edellä
- ▶ *Antolainaus*
  - ▶ Q2/2023 antolainaus EUR 13.7m (Q2/2022 EUR 14.0m, muutos -2%)
  - ▶ Q1-Q2/2023 antolainaus EUR 30.2m (Q1-Q2/2022 EUR 28.1m, muutos +8%)
- ▶ *Liiketoiminnan tuotot*
  - ▶ Q2/2023 liiketoiminnan tuotot EUR 7.4m (Q2/2022 EUR 7.1m, muutos +4%)
  - ▶ Q1-Q2/2023 liiketoiminnan tuotot EUR 14.3m (Q1-Q2/2022 EUR 14.5m, muutos -1%)

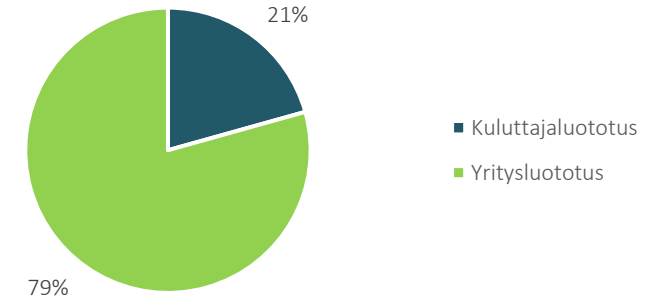
## ANTOLAINAUS KVARTAALIEITTAIN



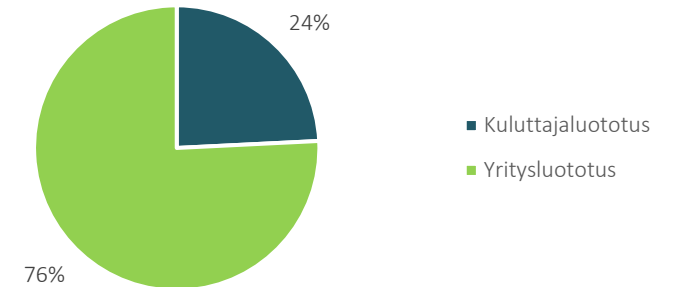
## LIIKETOIMINNAN TUOTOT KVARTAALIEITTAIN



## ANTOLAINAUKSEN JAKAUMA Q2/2023



## LIIKETOIMINNAN TUOTTOJEN JAKAUMA Q2/2023



Talouskatsaus

Q2

# Konsernin tuloslaskelma

Q2/2023

EURk, tilintarkastamaton	Q2/2023	Q1-Q2/2023	Q2/2022	Q1-Q2/2022
Liikevaihto	2 309	4 877	3 983	7 776
Korkotuotot	5 099	9 373	3 050	6 557
Liiketoiminnan muut tuotot	7	9	89	130
<b>Liiketoiminnan tuotot yhteensä</b>	<b>7 415</b>	<b>14 259</b>	<b>7 122</b>	<b>14 463</b>
Liiketoiminnan kulut yhteensä	-5 157	-9 820	-4 348	-11 012
Poistot ja arvonalentumiset	-152	-305	-153	-307
<b>Liikevoitto</b>	<b>2 105</b>	<b>4 134</b>	<b>2 621</b>	<b>3 144</b>
Korko- ja rahoituskulut	-1 562	-2 542	-2 583	-5 057
<b>Tulos ennen tilinpäätössiirtoja ja veroja</b>	<b>543</b>	<b>1 593</b>	<b>39</b>	<b>-1 913</b>
Tuloverot	0	0	0	55
<b>Kauden tulos</b>	<b>543</b>	<b>1 593</b>	<b>39</b>	<b>-1 859</b>
Kertaluonteiset erät	0	0	0	0
<b>Operatiivinen tulos ennen tilinpäätössiirtoja ja veroja</b>	<b>543</b>	<b>1 593</b>	<b>39</b>	<b>-1 913</b>

(1) Vuoden 2023 alusta lukien yhtiö on lakannut kirjaamasta hybridilainan korkoja tuloslaskelmalleen

# Konsernin tase

Q2/2023

EURk, tilintarkastamaton	30.6.2023	31.3.2023	31.12.2022	30.6.2022
<b>Pysyvät vastaavat</b>	<b>1 056</b>	<b>1 205</b>	<b>1 367</b>	<b>1 670</b>
<b>Vaihtuvat vastaavat</b>				
Pitkäaikaiset saamiset				
Lainasaamiset	23 395	21 091	15 246	7 812
Muut saamiset	2 574	2 575	2 574	2 577
Lyhytaikaiset saamiset				
Lainasaamiset	52 609	55 149	57 199	61 528
Muut saamiset	1 463	1 872	2 197	2 445
<b>Lyhytaikaiset saamiset yhteensä</b>	<b>54 071</b>	<b>57 021</b>	<b>59 397</b>	<b>63 973</b>
Rahat ja pankkisaamiset	3 475	2 483	2 874	3 266
<b>Vaihtuvat vastaavat yhteensä</b>	<b>83 514</b>	<b>83 171</b>	<b>80 090</b>	<b>77 629</b>
<b>Vastaavaa</b>	<b>84 570</b>	<b>84 376</b>	<b>81 457</b>	<b>79 299</b>
<b>Oma pääoma</b>				
Osakepääoma	15	15	15	15
Sijoitettu vapaa oma pääoma	37 204	37 204	37 204	37 204
Muuntoero	255	253	-114	-91
Edellisten vuosien voittovarot	-36 546	-36 454	-32 784	-32 618
Tilikauden tulos	1 593	1 050	-1 719	-1 859
<b>Oma pääoma yhteensä</b>	<b>2 521</b>	<b>2 068</b>	<b>2 601</b>	<b>2 651</b>
Tilinpäätössiirrot	0	0	20	21
<b>Pakolliset varaukset</b>	<b>753</b>	<b>898</b>	<b>1 078</b>	<b>2 164</b>
<b>Vieras pääoma</b>				
Pitkäaikaiset velat				
Korolliset velat	40 000	40 000	40 000	40 000
Lyhytaikaiset velat				
Korolliset velat	32 433	32 057	28 958	27 520
Muut velat	8 863	9 354	8 800	6 943
<b>Lyhytaikaiset velat yhteensä</b>	<b>41 296</b>	<b>41 410</b>	<b>37 758</b>	<b>34 463</b>
<b>Vieras pääoma yhteensä</b>	<b>81 296</b>	<b>81 410</b>	<b>77 758</b>	<b>74 463</b>
<b>Vastattavaa</b>	<b>84 570</b>	<b>84 376</b>	<b>81 457</b>	<b>79 299</b>

(1) Vuoden 2023 alusta lukien yhtiö on lakannut kirjaamasta hybridilainan korkoja taseeseensa

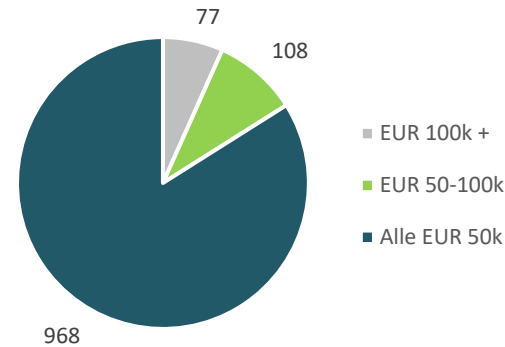
# Tuottoa.fi

## Sijoitukset OPR-Financen etuoikeutettuun osakeohjelmaan

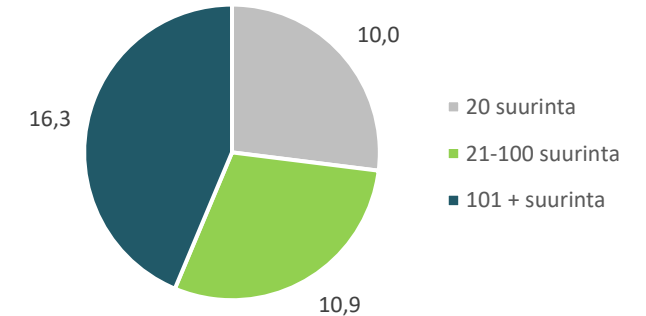
### YHTEENVETO

- ▶ Tuottoa.fi –ohjelmassa OPR tarjoaa sijoittajille mahdollisuuden omistaa yhtiötä etuoikeutettujen B-, C- tai E-sarjan osakkeiden kautta
- ▶ Yleisölle suunnattu etuosakeohjelma tuottoa.fi on palvellut sijoittajia vuodesta 2011 alkaen
  - ▶ E-osakesarja oikeuttaa 6% vuosittaiseen tuottoon
  - ▶ 7% tuottoon oikeuttaneita C-osakkeita tarjottiin yleisölle vuosina 2015 – 2017
  - ▶ 8% tuottoon oikeuttaneita B-osakkeita tarjottiin yleisölle vuosina 2011 – 2014
- ▶ Q2/2023 lopussa sijoitusten kumulatiivinen nettokertymä oli EUR 37.2m. Nämä jakautuivat seuraavasti:
  - ▶ B-sarjalle EUR 15.8m
  - ▶ C-sarjalle EUR 20.0m
  - ▶ E-sarjalle EUR 1.4m
- ▶ Q2/2023 lopussa sijoittajia oli yhteensä 1153. Keskimääräinen sijoitus oli noin EUR 32k
- ▶ Q2/2023 loppuun mennessä OPR on maksanut osinkoa koko ohjelman ajalta B-, C- ja E-sarjojen osakkeenomistajille yhteensä EUR 19.8m
- ▶ Sijoitusten lunastukset ja osingonmaksu on osakeyhtiölain ja yhtiöjärjestyksen määräysten nojalla keskeytetty

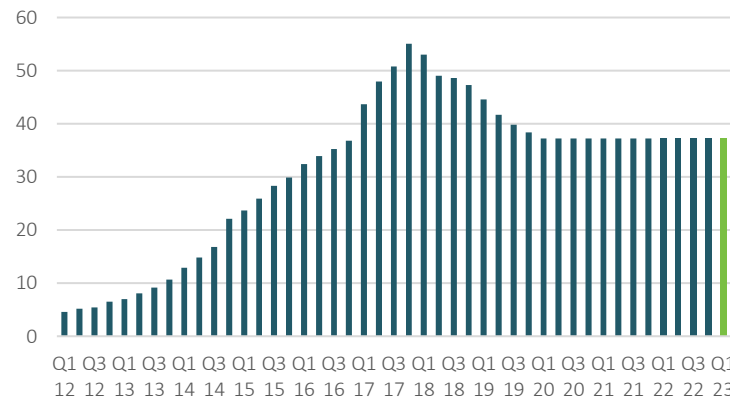
### OMISTAJIEN LUKUMÄÄRÄ SIOITUSKOON MUKAAN



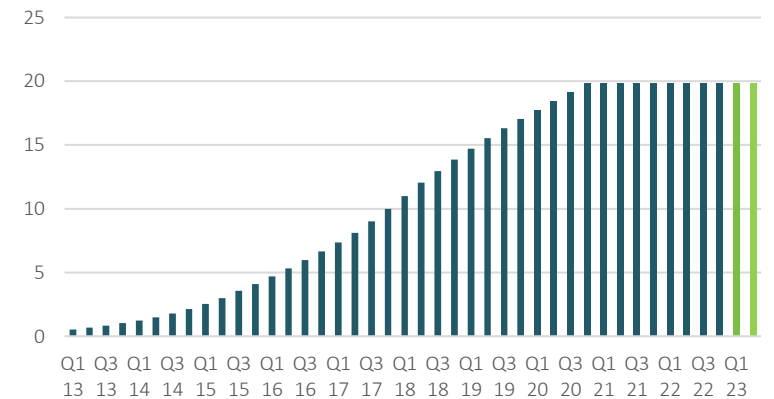
### OMISTUSJAKAUMA SIOITUSKOON MUKAAN



### KERTYNEET SIOITUKSET (EURm)



### B-, C- JA E-SARJOILLE JAETUT OSINGOT YHTEENSÄ (EURm)





## Helsinki

OPR-Finance Oy  
OPR-Yritysrahoitus Oy  
Lautatarhankatu 8B  
00580 HELSINKI



## Stockholm

OPR-Finance AB  
Kungsbroplan 1  
112 27 STOCKHOLM



## Prague

OPR-Finance s.r.o  
Hvězdova 1716/2b, Nusle  
140 00 PRAHA 4



## Amsterdam

OPR-Finance B.V.  
Sarphatistraat 370  
1018 GW Amsterdam

