



Q4

Vuosikatsaus 1.1.-31.12.2022

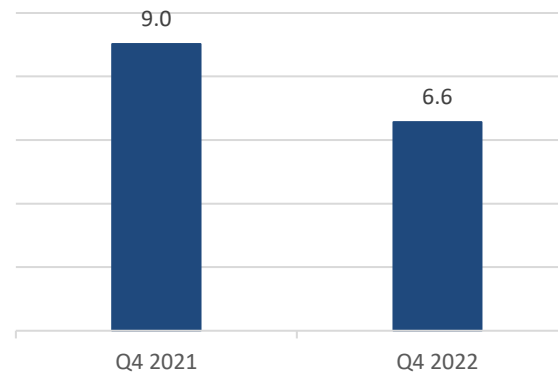
Vuosikatsaus 1.1. – 31.12.2022 [FAS, tilintarkastamaton]

OPR-Finance konserni

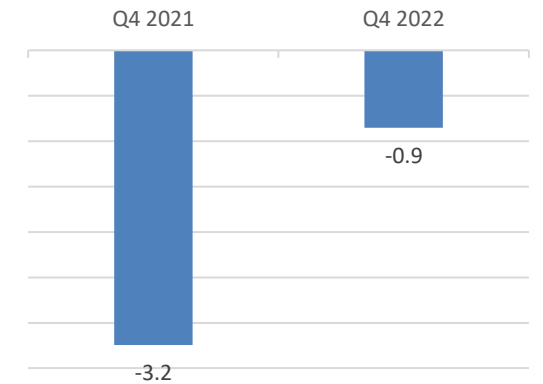
- ▶ Vertailukauteen verrattuna antolainaus Q4/2022 oli EUR 14.7m ja pieneni 22 % edellisvuoden tasosta (EUR 18.8m Q4/2021)
- ▶ Neljännen vuosineljänneksen liiketoiminnan tuotot (liikevaihto+korkotuotot) laskivat 28 % edellisvuodesta ja olivat EUR 6.6m (EUR 9.0m Q4/2021)
- ▶ Neljännen vuosineljänneksen EBT oli EUR -0.9m (EUR -3.2 Q4/2021)

KESKEISET FINANSSIT, EURm	Q4/2022	Q4/2021
Antolainaus	14,7	18,8
Liiketoiminnan tuotot	6,6	9,0
EBT	-0,9	-3,2
Operatiivinen EBT	-0,9	-3,2
Lainasaamiset	72,4	79,1
Omavaraisuusaste	3,2 %	8,5 %
Oma pääoma yhteensä	2,6	7,7

LIIKETOIMINNAN TUOTOT EURm



OPERATIIVINEN EBT¹ EURm



(1) Tulos ennen tilinpäätössiirtoja ja veroja ilman katsauskauden kertaluonteisia eriä.

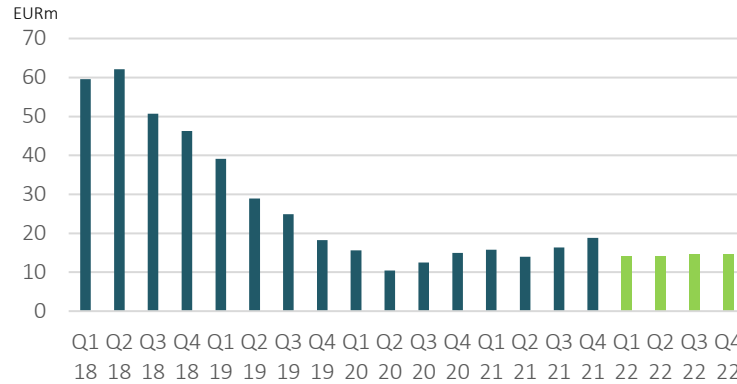
Konsernin liiketoiminta

Q4/2022

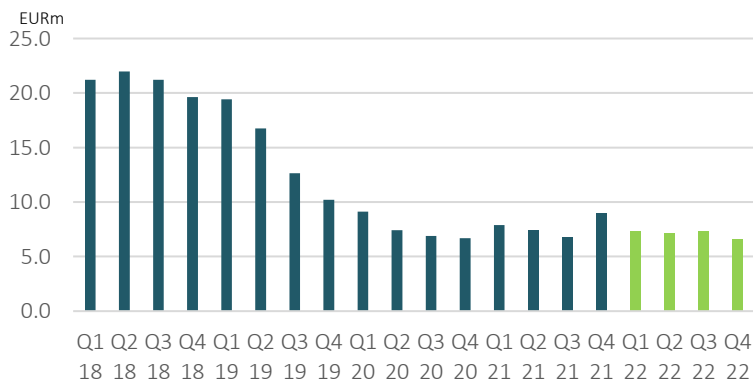
KOMMENTIT

- ▶ OPR-Finance konserni myöntää kuluttaja-asiakkailleen kuluttajaluottoja Suomessa, Ruotsissa ja Tšekissä ja yritysasiakkailleen käyttöpääomaloittoa Suomessa, Ruotsissa, Hollannissa ja Tšekissä
- ▶ Katsauskaudella antolainaus ja liiketoiminnan tuotot olivat edellistä vuotta jäljessä
- ▶ *Antolainaus*
 - ▶ Q4/2022 antolainaus EUR 14.7m (Q4/2021 EUR 18.8m, muutos -22%)
 - ▶ Q1-Q4/2022 antolainaus EUR 57.4m (Q1-Q4/2021 EUR 64.9m, muutos -12%)
- ▶ *Liiketoiminnan tuotot*
 - ▶ Q4/2022 liiketoiminnan tuotot EUR 6.6m (Q4/2021 EUR 9.0m, muutos -27%)
 - ▶ Q1-Q4/2022 liiketoiminnan tuotot EUR 28.4m (Q1-Q4/2021 EUR 31.1m, muutos -9%)

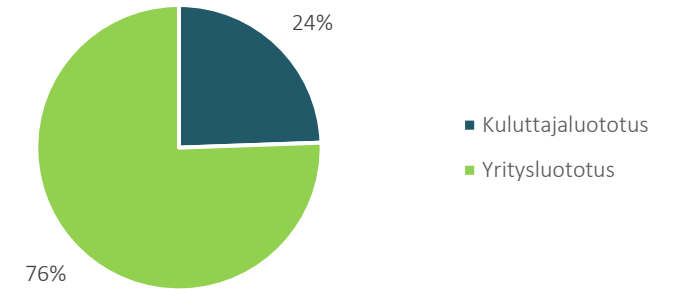
ANTOLAINAUS KVARTAALIEITTAIN



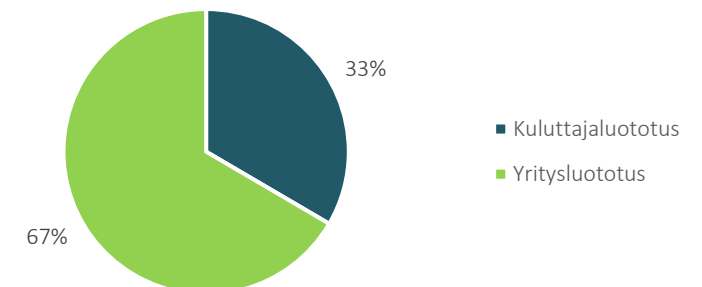
LIIKETOIMINNAN TUOTOT KVARTAALIEITTAIN



ANTOLAINAUKSEN JAKAUMA Q4/2022



LIIKETOIMINNAN TUOTTOJEN JAKAUMA Q4/2022





Talouskatsaus

Q4

Konsernin tuloslaskelma

Q4/2022

EURk, tilintarkastamaton	Q4/2022	Q1-Q4/2022	Q4/2021	Q1-Q4/2021
Liikevaihto	4 222	16 191	4 109	14 703
Korkotuotot	2 219	11 852	4 891	16 195
Liiketoiminnan muut tuotot	126	324	19	158
Liiketoiminnan tuotot yhteensä	6 567	28 366	9 019	31 057
Liiketoiminnan kulut yhteensä	-4 800	-19 470	-10 310	-34 557
Poistot ja arvonalentumiset	-275	-735	-147	-481
Liikevoitto	1 492	8 161	-1 438	-3 981
Korko- ja rahoituskulut	-2 342	-9 898	-1 805	-7 734
Tulos ennen tilinpäätössiirtoja ja veroja	-851	-1 737	-3 244	-11 716
Tuloverot	2	17	-208	-215
Kauden tulos	-849	-1 719	-3 452	-11 931
Kertaluonteiset erät	0		0	4 477
Operatiivinen tulos ennen tilinpäätössiirtoja ja veroja	-851	-1 737	-3 244	-7 239

(1) Tulos ennen tilinpäätössiirtoja ja veroja ilman katsauskauden kertaluonteisia eräiä. Kertaluonteiset erät koostuvat Q2/2021 aikana toteutettujen saatavakauppojen nettovaikutuksesta.

Konsernin tase

Q4/2022

EURk, tilintarkastamon	31.12.2022	30.9.2022	31.12.2021
Pysyvät vastaavat	1 367	1 518	1 976
Vaihtuvat vastaavat			
Pitkäaikaiset saamiset			
Lainasaamiset	15 246	8 248	7 818
Muut saamiset	2 574	2 577	2 548
Lyhytaikaiset saamiset			
Lainasaamiset	57 199	62 849	71 258
Muut saamiset	2 197	2 106	3 623
Lyhytaikaiset saamiset yhteensä	59 397	64 955	74 880
Rahat ja pankkisaamiset	2 874	3 824	3 317
Vaihtuvat vastaavat yhteensä	80 090	79 604	88 564
Vastaavaa	81 457	81 122	90 540
Oma pääoma			
Osakepääoma	15	15	15
Sijoitettu vapaa oma pääoma	37 204	37 204	37 204
Muuntoero	-114	145	371
Edellisten vuosien voittovarot	-32 784	-32 684	-17 571
Tilikauden tulos	-1 719	-870	-12 353
Oma pääoma yhteensä	2 601	3 810	7 666
Tilinpäätössiirrot	20	21	45
Pakolliset varaukset	1 078	1 374	2 242
Vieras pääoma			
Pitkäaikaiset velat			
Korolliset velat	40 000	40 000	45 490
Lyhytaikaiset velat			
Korolliset velat	28 958	28 330	30 125
Muut velat	8 800	7 588	4 971
Lyhytaikaiset velat yhteensä	37 758	35 918	33 056
Vieras pääoma yhteensä	77 758	75 918	80 587
Vastattavaa	81 457	81 122	90 540

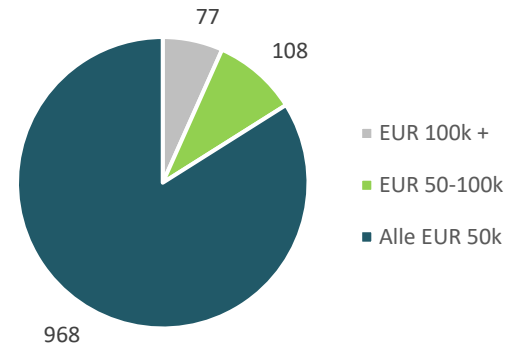
Tuottoa.fi

Sijoitukset OPR-Financen etuoikeutettuun osakeohjelmaan

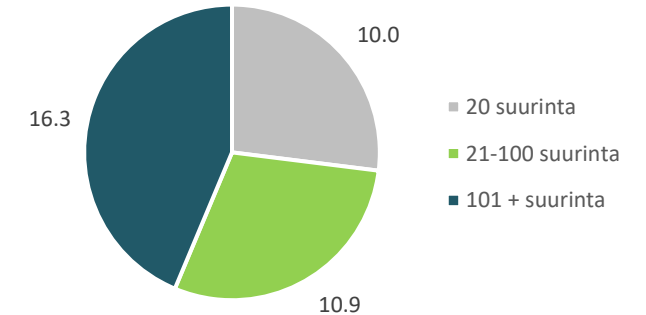
YHTEENVETO

- ▶ Tuottoa.fi –ohjelmassa OPR tarjoaa sijoittajille mahdollisuuden omistaa yhtiötä etuoikeutettujen B-, C- tai E-sarjan osakkeiden kautta
- ▶ Yleisölle suunnattu etuosakeohjelma tuottoa.fi on palvellut sijoittajia vuodesta 2011 alkaen
 - ▶ E-osakesarja oikeuttaa 6% vuosittaiseen tuottoon
 - ▶ 7% tuottoon oikeuttaneita C-osakkeita tarjottiin yleisölle vuosina 2015 – 2017
 - ▶ 8% tuottoon oikeuttaneita B-osakkeita tarjottiin yleisölle vuosina 2011 – 2014
- ▶ Q4/2022 lopussa sijoitusten kumulatiivinen nettokertymä oli EUR 37.2m. Nämä jakautuivat seuraavasti:
 - ▶ B-sarjalle EUR 15.8m
 - ▶ C-sarjalle EUR 20.0m
 - ▶ E-sarjalle EUR 1.4m
- ▶ Q4/2022 lopussa sijoittajia oli yhteensä 1153. Keskimääräinen sijoitus oli noin EUR 32k
- ▶ Q4/2022 loppuun mennessä OPR on maksanut osinkoa koko ohjelman ajalta B-, C- ja E-sarjojen osakkeenomistajille yhteensä EUR 19.8m
- ▶ Sijoitusten lunastukset ja osingonmaksu on osakeyhtiölain ja yhtiöjärjestyksen määräysten nojalla keskeytetty

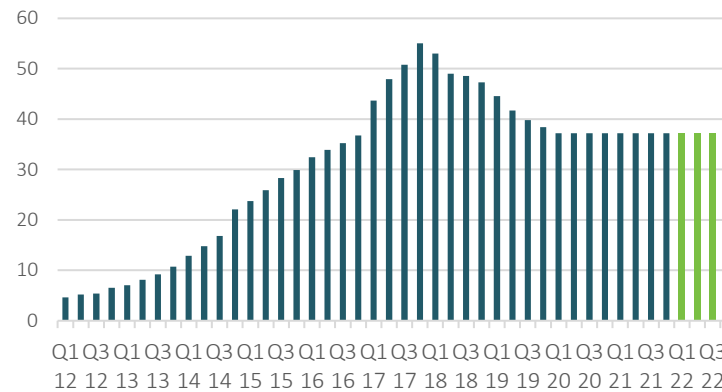
OMISTAJIEN LUKUMÄÄRÄ SIOITUSKOON MUKAAN



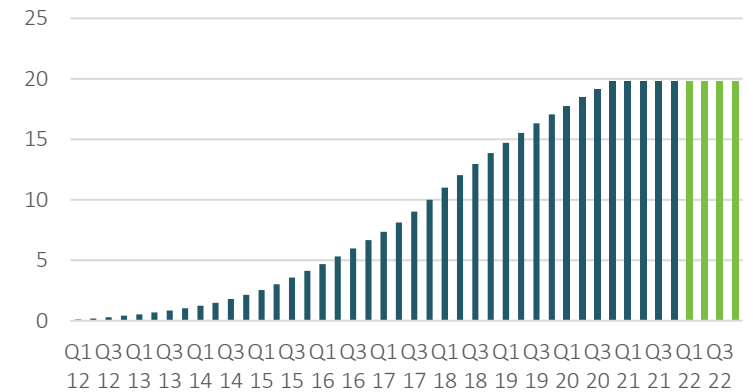
OMISTUSJAKAUMA SIOITUSKOON MUKAAN



KERTYNEET SIOITUKSET (EURm)



B-, C- JA E-SARJOILLE JAETUT OSINGOT YHTEENSÄ (EURm)



Helsinki

OPR-Finance Oy
OPR-Yritysrahoitus Oy
Lautatarhankatu 8B
00580 HELSINKI



Stockholm

OPR-Finance AB
Kungsbroplan 1
112 27 STOCKHOLM



Prague

OPR-Finance s.r.o
Hvězdova 1716/2b, Nusle
140 00 PRAHA 4



Amsterdam

OPR-Finance B.V.
Sarphatistraat 370
1018 GW Amsterdam

