

Osavuositatsaus 1.1.-30.9.2022

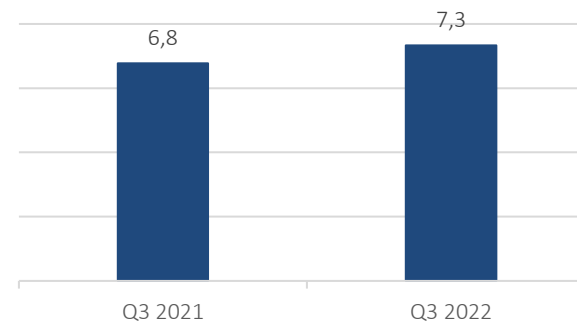
Osavuositiedot 1.1. – 30.09.2022 [FAS, tilintarkastamaton]

OPR-Finance konserni

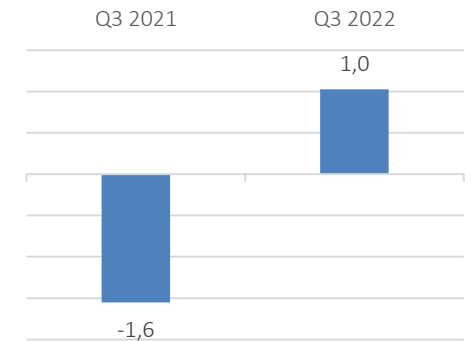
- ▶ Vertailukauteen verrattuna antolainaus Q3/2022 oli EUR 14.6m ja laski 11 % edellisvuoden tasosta (EUR 16.3m Q3/2021)
- ▶ Kolmannen vuosineljänneksen liiketoiminnan tuotot (liikevaihto+korkotuotot) kasvoivat 8 % edellisvuodesta ja olivat EUR 7.3m (EUR 6.8m Q3/2021)
- ▶ Kolmannen vuosineljänneksen EBT oli EUR 1.0m (EUR -1.6 Q3/2021)

KESKEISET FINANSSIT, EURm	Q3/2022	Q3/2021
Antolainaus	14,6	16,3
Liiketoiminnan tuotot	7,3	6,8
EBT	1,0	-1,6
Operatiivinen EBT ¹	1,0	-1,6
Lainasaamiset	71,1	74,6
Omavaraisuusaste	4,7 %	12,7 %
Oma pääoma yhteensä	3,8	11,3

LIIKETOIMINNAN TUOTOT EURm



OPERATIIVINEN EBT¹ EURm



(1) Tulos ennen tilinpäätössiirtoja ja veroja ilman katsauskauden kertaluonteisia eriä.

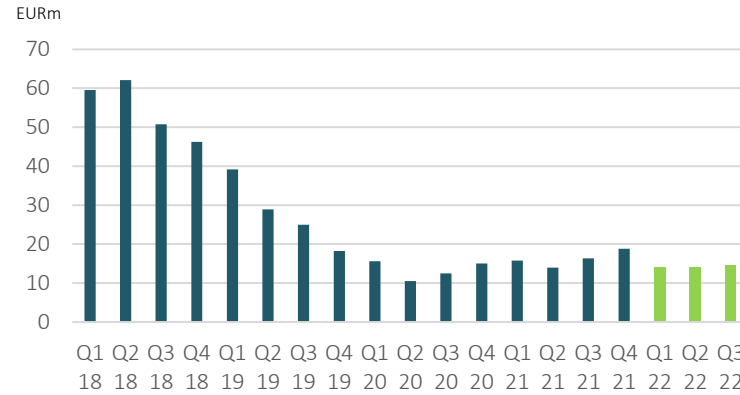
Konsernin liiketoiminta

Q3/2022

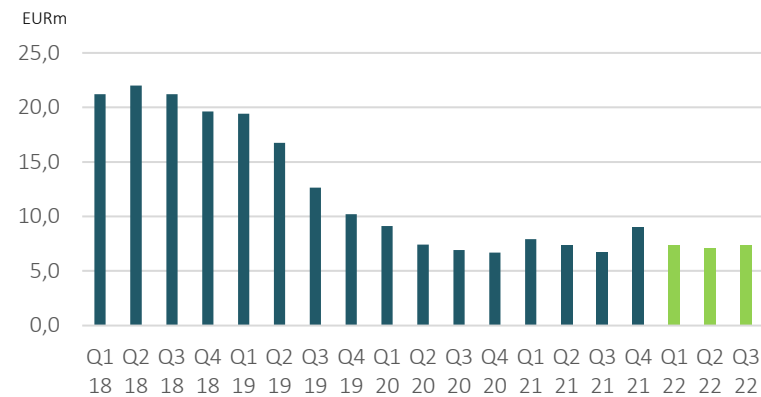
KOMMENTIT

- ▶ OPR-Finance konserni myöntää kuluttaja-asiakkailleen kuluttajaluottoja Suomessa, Ruotsissa ja Tšekissä ja yritysasiakkailleen käyttöpääomalainoja Suomessa, Ruotsissa, Hollannissa ja Tšekissä
- ▶ Katsauskaudella antolainaus oli edellistä vuotta jäljessä ja liiketoiminnan tuotot olivat edellistä vuotta edellä
- ▶ *Antolainaus*
 - ▶ Q3/2022 antolainaus EUR 14.6m (Q3/2021 EUR 16.3m, muutos -11%)
 - ▶ Q1-Q3/2022 antolainaus EUR 42.7m (Q1-Q3/2021 EUR 46.1m, muutos -7%)
- ▶ *Liiketoiminnan tuotot*
 - ▶ Q3/2022 liiketoiminnan tuotot EUR 7.3m (Q3/2021 EUR 6.8m, muutos +8%)
 - ▶ Q1-Q3/2022 liiketoiminnan tuotot EUR 21.8m (Q1-Q3/2021 EUR 22.0m, muutos -1%)

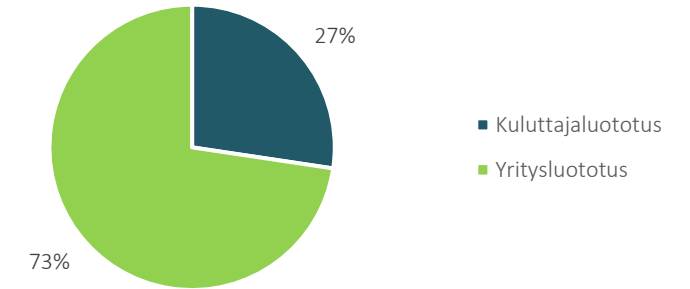
ANTOLAINAUS KVARTAALIEITTAIN



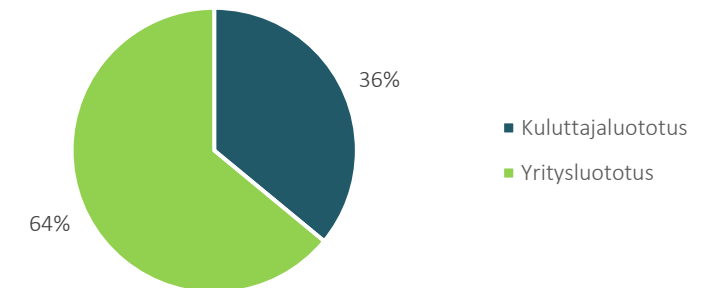
LIIKETOIMINNAN TUOTOT KVARTAALIEITTAIN



ANTOLAINAUKSEN JAKAUMA Q3/2022



LIIKETOIMINNAN TUOTTOJEN JAKAUMA Q3/2022



Talouskatsaus

Q3

Konsernin tuloslaskelma

Q3/2022

EURk, tilintarkastamaton	Q3/2022	Q1-Q3/2022	Q3/2021	Q1-Q3/2021
Liikevaihto	4 193	11 968	3 465	10 594
Korkotuotot	3 076	9 633	3 243	11 304
Liiketoiminnan muut tuotot	68	198	66	139
Liiketoiminnan tuotot yhteensä	7 336	21 799	6 774	22 037
Liiketoiminnan kulut yhteensä	-3 658	-14 670	-6 234	-24 247
Poistot ja arvonalentumiset	-152	-459	-155	-334
Liikevoitto	3 526	6 670	385	-2 543
Korko- ja rahoituskulut	-2 498	-7 555	-1 936	-5 929
Tulos ennen tilinpäätössiirtoja ja veroja	1 028	-886	-1 551	-8 472
Tuloverot	-39	15	-1	-7
Kauden tulos	988	-870	-1 552	-8 479
Kertaluonteiset erät	0	0	0	4 477
Operatiivinen tulos ennen tilinpäätössiirtoja ja veroja¹	1 028	-886	-1 551	-3 995

(1) Tulos ennen tilinpäätössiirtoja ja veroja ilman katsauskauden kertaluonteisia eräiä. Kertaluonteiset erät koostuvat Q2/2021 aikana toteutettujen saatavakauppojen nettovaikutuksesta.

Konsernin tase

Q3/2022

EURk, tilintarkastamaton	30.9.2022	30.6.2022	31.12.2021	30.9.2021
Pysyvät vastaavat	1 518	1 670	1 976	2 104
Vaihtuvat vastaavat				
Pitkäaikaiset saamiset				
Lainasaamiset	8 248	7 812	7 818	10 147
Muut saamiset	2 577	2 577	2 548	2 548
Lyhytaikaiset saamiset				
Lainasaamiset	62 849	61 528	71 258	64 493
Muut saamiset	2 106	2 445	3 623	4 955
Lyhytaikaiset saamiset yhteensä	64 955	63 973	74 880	69 448
Rahat ja pankkisaamiset	3 824	3 266	3 317	4 727
Vaihtuvat vastaavat yhteensä	79 604	77 629	88 564	86 870
Vastaavaa	81 122	79 299	90 540	88 974
Oma pääoma				
Osakepääoma	15	15	15	15
Sijoitettu vapaa oma pääoma	37 204	37 204	37 204	37 204
Muuntoero	145	-91	371	-108
Edellisten vuosien voittovarot	-32 684	-32 618	-17 571	-17 321
Tilikauden tulos	-870	-1 859	-12 353	-8 479
Oma pääoma yhteensä	3 810	2 651	7 666	11 310
Tilinpäätössiirrot	21	21	45	0
Pakolliset varaukset	1 374	2 164	2 242	2 393
Vieras pääoma				
Pitkäaikaiset velat				
Korolliset velat	40 000	40 000	45 490	44 952
Lyhytaikaiset velat				
Korolliset velat	28 330	27 520	30 125	27 662
Muut velat	7 588	6 943	4 971	2 655
Lyhytaikaiset velat yhteensä	35 918	34 463	33 056	30 317
Vieras pääoma yhteensä	75 918	74 463	80 587	75 270
Vastattavaa	81 122	79 299	90 540	88 974

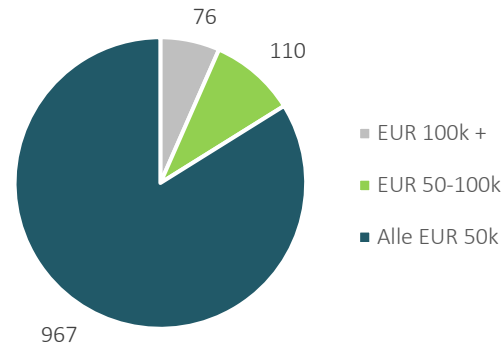
Tuottoa.fi

Sijoitukset OPR-Financen etuoikeutettuun osakeohjelmaan

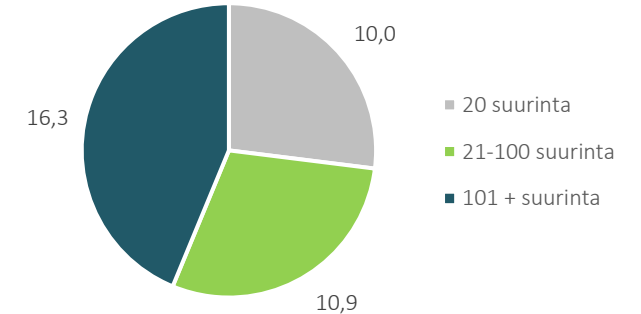
YHTEENVETO

- ▶ Tuottoa.fi –ohjelmassa OPR tarjoaa sijoittajille mahdollisuuden omistaa yhtiötä etuoikeutettujen B-, C- tai E-sarjan osakkeiden kautta
- ▶ Yleisölle suunnattu etuosakeohjelma tuottoa.fi on palvellut sijoittajia vuodesta 2011 alkaen
 - ▶ E-osakesarja oikeuttaa 6% vuosittaiseen tuottoon
 - ▶ 7% tuottoon oikeuttaneita C-osakkeita tarjottiin yleisölle vuosina 2015 – 2017
 - ▶ 8% tuottoon oikeuttaneita B-osakkeita tarjottiin yleisölle vuosina 2011 – 2014
- ▶ Q3/2022 lopussa sijoitusten kumulatiivinen nettokertymä oli EUR 37.2m. Nämä jakautuivat seuraavasti:
 - ▶ B-sarjalle EUR 15.8m
 - ▶ C-sarjalle EUR 20.0m
 - ▶ E-sarjalle EUR 1.4m
- ▶ Q3/2022 lopussa sijoittajia oli yhteensä 1153. Keskimääräinen sijoitus oli noin EUR 32k
- ▶ Q3/2022 loppuun mennessä OPR on maksanut osinkoa koko ohjelman ajalta B-, C- ja E-sarjojen osakkeenomistajille yhteensä EUR 19.8m
- ▶ Sijoitusten lunastukset ja osingonmaksu on osakeyhtiölain ja yhtiöjärjestyksen määräysten nojalla keskeytetty

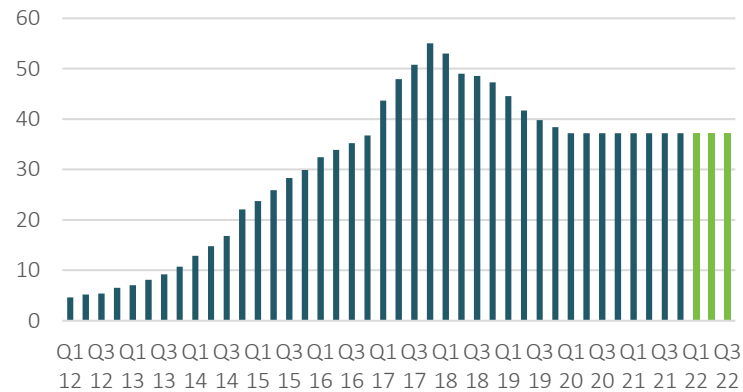
OMISTAJIEN LUKUMÄÄRÄ SIOITUSKOON MUKAAN



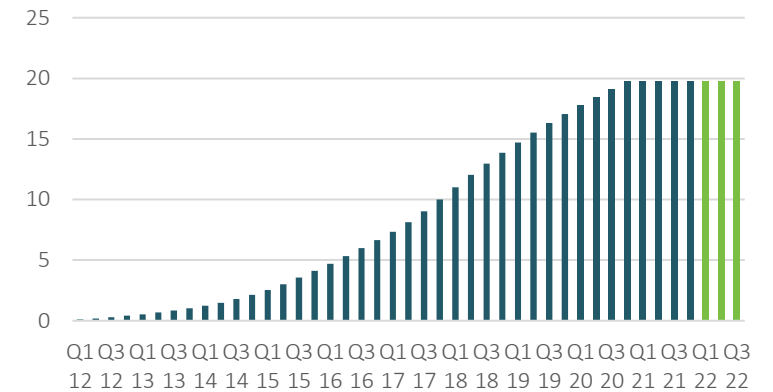
OMISTUSJAKAUMA SIOITUSKOON MUKAAN



KERTYNEET SIOITUKSET (EURm)



B-, C- JA E-SARJOILLE JAETUT OSINGOT YHTEENSÄ (EURm)



Helsinki

OPR-Finance Oy
OPR-Yritysrahoitus Oy
Lautatarhankatu 8B
00580 HELSINKI



Stockholm

OPR-Finance AB
Kungsbroplan 1
112 27 STOCKHOLM



Prague

OPR-Finance s.r.o
Hvězdova 1716/2b, Nusle
140 00 PRAHA 4



Amsterdam

OPR-Finance B.V.
Sarphatistraat 370
1018 GW Amsterdam

