



Q2

Osavuositiedot 1.1.-30.6.2022

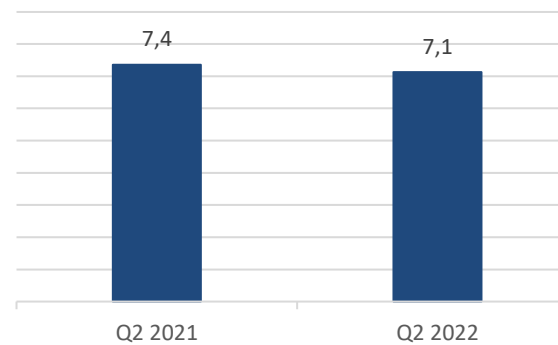
Osavuositarkastus 1.1. – 30.06.2022 [FAS, tilintarkastamaton]

OPR-Finance konserni

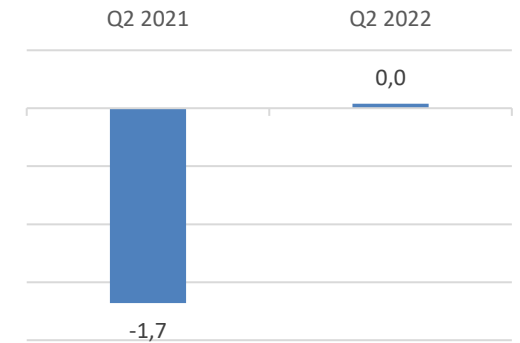
- ▶ Vertailukauteen verrattuna antolainaus Q2/2022 oli EUR 14.0m ja oli edellisvuoden tasolla (EUR 14.0m Q2/2021)
- ▶ Toisen vuosineljänneksen liiketoiminnan tuotot (liikevaihto+korkotuotot) laskivat 3 % edellisvuodesta ja olivat EUR 7.1m (EUR 7.4m Q2/2021)
- ▶ Toisen vuosineljänneksen EBT oli EUR 0.0m (EUR -6.2m Q2/2021)
 - ▶ Yhtiön operatiivinen EBT¹ Q2/2022 oli EUR 0.0m (EUR -1.7m Q2/2021)

KESKEISET FINANSSIT, EURm	Q2/2022	Q2/2021
Antolainaus	14,0	14,0
Liiketoiminnan tuotot	7,1	7,4
EBT	0,0	-6,2
Operatiivinen EBT ¹	0,0	-1,7
Lainasaamiset	69,3	71,9
Omavaraisuusaste	3,3 %	14,9 %
Oma pääoma yhteensä	2,7	13,1

LIIKETOIMINNAN TUOTOT EURm



OPERATIIVINEN EBT¹ EURm



(1) Tulos ennen tilinpäätössiirtoja ja veroja ilman katsauskauden kertaluonteisia eriä.

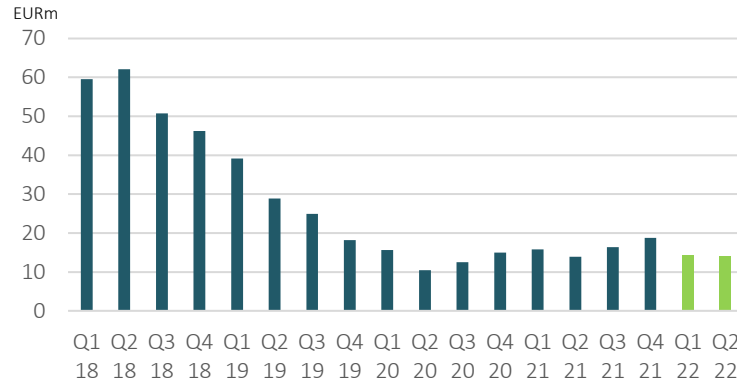
Konsernin liiketoiminta

Q2/2022

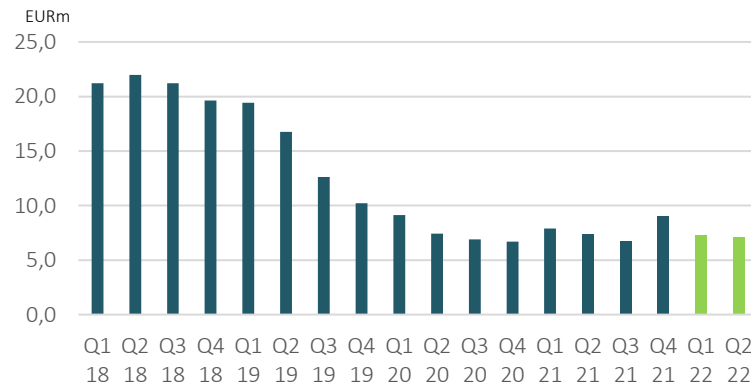
KOMMENTIT

- ▶ OPR-Finance konserni myöntää kuluttaja-asiakkailleen kuluttajaluottoja Suomessa, Ruotsissa ja Tšekissä ja yritysasiakkailleen käyttöpääomalainoja Suomessa, Ruotsissa, Hollannissa ja Tšekissä
- ▶ Katsauskaudella antolainaus oli edellisen vuoden tasolla ja liiketoiminnan tuotot olivat edellistä vuotta jäljessä
- ▶ *Antolainaus*
 - ▶ Q2/2022 antolainaus EUR 14.0m (Q2/2021 EUR 14.0m, muutos 0%)
 - ▶ Q1-Q2/2022 antolainaus EUR 28.1m (Q1-Q2/2021 EUR 29.7m, muutos -5%)
- ▶ *Liiketoiminnan tuotot*
 - ▶ Q2/2022 liiketoiminnan tuotot EUR 7.1m (Q2/2021 EUR 7.4m, muutos -3%)
 - ▶ Q1-Q2/2022 liiketoiminnan tuotot EUR 14.5m (Q1-Q2/2021 EUR 15.3m, muutos -5%)

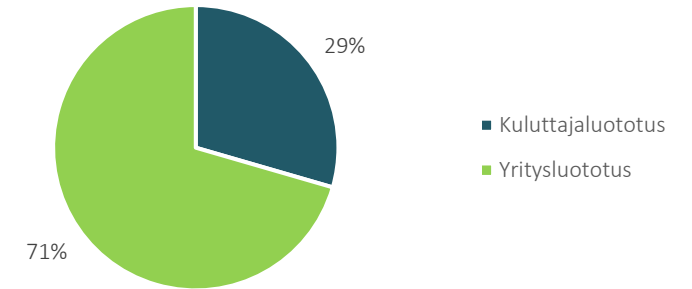
ANTOLAINAUS KVARTAALIEITTAIN



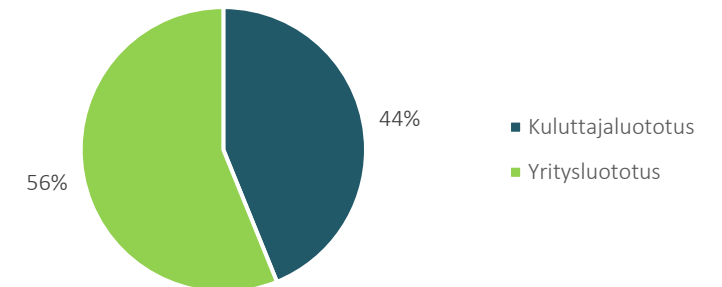
LIIKETOIMINNAN TUOTOT KVARTAALIEITTAIN



ANTOLAINAUKSEN JAKAUMA Q2/2022



LIIKETOIMINNAN TUOTTOJEN JAKAUMA Q2/2022





Talouskatsaus

Q2

Konsernin tuloslaskelma

Q2/2022

EURk, tilintarkastamaton	Q2/2022	Q1-Q2/2022	Q2/2021	Q1-Q2/2021
Liikevaihto	3 983	7 776	3 161	7 129
Korkotuotot	3 050	6 557	4 158	8 061
Liiketoiminnan muut tuotot	89	130	42	73
Liiketoiminnan tuotot yhteensä	7 122	14 463	7 360	15 264
Liiketoiminnan kulut yhteensä	-4 348	-11 012	-11 328	-18 013
Poistot ja arvonalentumiset	-153	-307	-110	-179
Liikevoitto	2 621	3 144	-4 077	-2 928
Korko- ja rahoituskulut	-2 583	-5 057	-2 081	-3 993
Tulos ennen tilinpäätössiirtoja ja veroja	39	-1 913	-6 158	-6 921
Tuloverot	0	55	0	-6
Kauden tulos	39	-1 859	-6 158	-6 927
Kertaluonteiset erät	0		4 477	4 477
Operatiivinen tulos ennen tilinpäätössiirtoja ja veroja¹	39	-1 913	-1 681	-2 444

(1) Tulos ennen tilinpäätössiirtoja ja veroja ilman katsauskauden kertaluonteisia eräiä. Kertaluonteiset erät koostuva Q2/2021 aikana toteutettujen saatavakauppojen nettovaikutuksesta.

Konsernin tase

Q2/2022

EURk, tilintarkastamaton	30.6.2022	31.3.2022	31.12.2021	30.6.2021
Pysyvät vastaavat	1 670	1 824	1 976	2 253
Vaihtuvat vastaavat				
Pitkäaikaiset saamiset				
Lainasaamiset	7 812	7 772	7 818	11 906
Muut saamiset	2 577	3 162	2 548	2 548
Lyhytaikaiset saamiset				
Lainasaamiset	61 528	69 330	71 258	59 948
Muut saamiset	2 445	2 463	3 623	5 395
Lyhytaikaiset saamiset yhteensä	63 973	71 793	74 880	65 343
Rahat ja pankkisaamiset	3 266	2 635	3 317	6 195
Vaihtuvat vastaavat yhteensä	77 629	85 362	88 564	85 992
Vastaavaa	79 299	87 186	90 540	88 245
Oma pääoma				
Osakepääoma	15	15	15	15
Sijoitettu vapaa oma pääoma	37 204	37 204	37 204	37 204
Muuntoero	-91	240	371	107
Edellisten vuosien voittovarot	-32 618	-32 303	-17 571	-17 268
Tilikauden tulos	-1 859	-1 897	-12 353	-6 927
Oma pääoma yhteensä	2 651	3 259	7 666	13 131
Tilinpäätössiirrot	21	21	45	0
Pakolliset varaukset	2 164	2 242	2 242	2 393
Vieras pääoma				
Pitkäaikaiset velat				
Korolliset velat	40 000	44 789	45 490	46 908
Lyhytaikaiset velat				
Korolliset velat	27 520	29 623	30 125	21 877
Muut velat	6 943	7 253	4 971	3 934
Lyhytaikaiset velat yhteensä	34 463	36 875	33 056	25 812
Vieras pääoma yhteensä	74 463	81 664	80 587	72 720
Vastattavaa	79 299	87 186	90 540	88 245

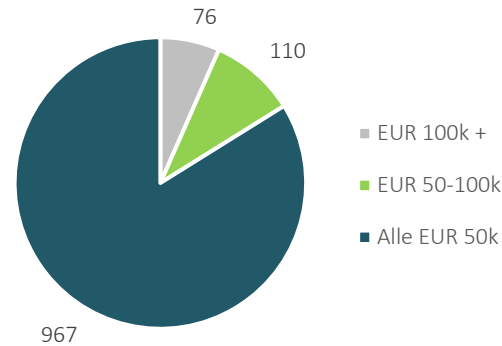
Tuottoa.fi

Sijoitukset OPR-Financen etuoikeutettuun osakeohjelmaan

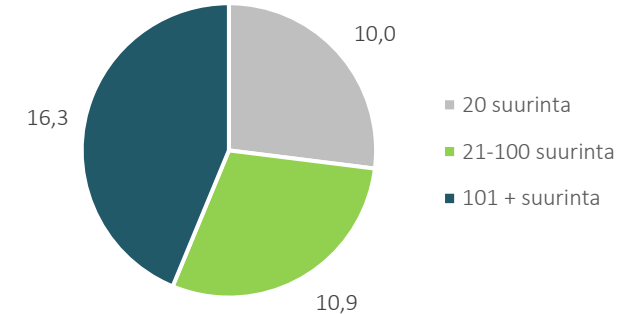
YHTEENVETO

- ▶ Tuottoa.fi –ohjelmassa OPR tarjoaa sijoittajille mahdollisuuden omistaa yhtiötä etuoikeutettujen B-, C- tai E-sarjan osakkeiden kautta
- ▶ Yleisölle suunnattu etuosakeohjelma tuottoa.fi on palvellut sijoittajia vuodesta 2011 alkaen
 - ▶ E-osakesarja oikeuttaa 6% vuosittaiseen tuottoon
 - ▶ 7% tuottoon oikeuttaneita C-osakkeita tarjottiin yleisölle vuosina 2015 – 2017
 - ▶ 8% tuottoon oikeuttaneita B-osakkeita tarjottiin yleisölle vuosina 2011 – 2014
- ▶ Q2/2022 lopussa sijoitusten kumulatiivinen nettokertymä oli EUR 37.2m. Nämä jakautuivat seuraavasti:
 - ▶ B-sarjalle EUR 15.8m
 - ▶ C-sarjalle EUR 20.0m
 - ▶ E-sarjalle EUR 1.4m
- ▶ Q2/2022 lopussa sijoittajia oli yhteensä 1153. Keskimääräinen sijoitus oli noin EUR 32k
- ▶ Q2/2022 loppuun mennessä OPR on maksanut osinkoa koko ohjelman ajalta B-, C- ja E-sarjojen osakkeenomistajille yhteensä EUR 19.8m
- ▶ Sijoitusten lunastukset ja osingonmaksu on osakeyhtiölain ja yhtiöjärjestyksen määräysten nojalla keskeytetty

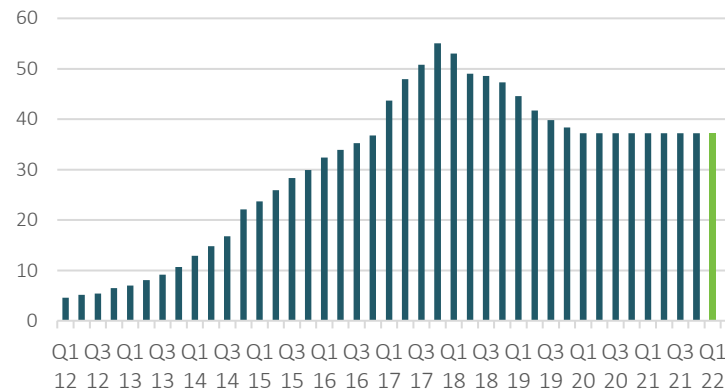
OMISTAJIEN LUKUMÄÄRÄ SIOITUSKOON MUKAAN



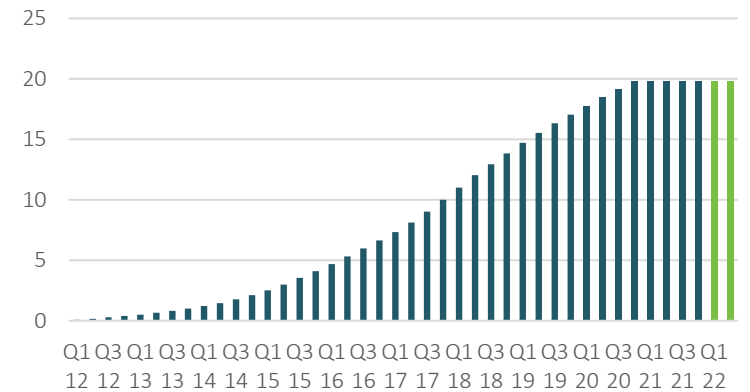
OMISTUSJAKAUMA SIOITUSKOON MUKAAN



KERTYNEET SIOITUKSET (EURm)



B-, C- JA E-SARJOILLE JAETUT OSINGOT YHTEENSÄ (EURm)



Helsinki

OPR-Finance Oy
OPR-Yritysrahoitus Oy
Lautatarhankatu 8B
00580 HELSINKI



Stockholm

OPR-Finance AB
Kungsbroplan 1
112 27 STOCKHOLM



Prague

OPR-Finance s.r.o
Hvězdova 1716/2b, Nusle
140 00 PRAHA 4



Amsterdam

OPR-Finance B.V.
Sarphatistraat 370
1018 GW Amsterdam

