



Q1

Osavuositiedot 1.1.-31.3.2022

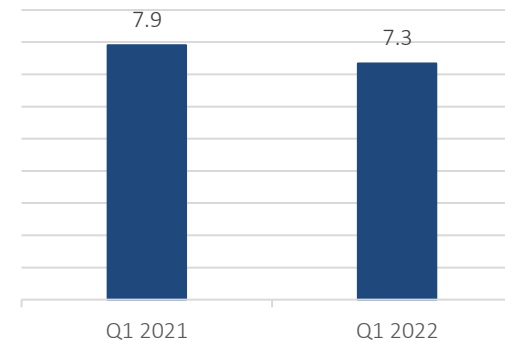
Osavuositarkastus 1.1. – 31.03.2022 [FAS, tilintarkastamaton]

OPR-Finance konserni

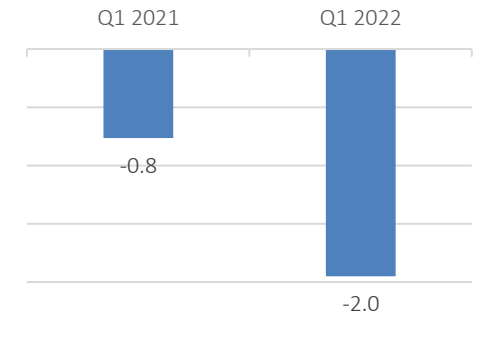
- ▶ Vertailukauteen verrattuna antolainaus Q1/2022 oli EUR 14.1m ja laski 10 % edellisvuodesta (EUR 15.8m Q1/2021)
- ▶ Ensimmäisen vuosineljänneksen liiketoiminnan tuotot (liikevaihto+korkotuotot) laskivat 7 % edellisvuodesta ja olivat EUR 7.3m (EUR 7.9m Q1/2021)
- ▶ Ensimmäisen vuosineljänneksen EBT oli EUR -2.0m (EUR -0.8m Q1/2021)
- ▶ Katsauskauden aikana yhtiö jatkoi siirtymistään yrityslainoitukseen pienentäen panostuksiaan kuluttajaluototukseen, mikä näkyi heikentyneenä antolainauksena Q1 aikana

KESKEISET FINANSSIT, EURm	Q1/2022	Q1/2021
Antolainaus	14,1	15,7
Liiketoiminnan tuotot	7,3	7,9
EBT	-2,0	-0,8
Operatiivinen EBT	-2,0	-0,8
Lainasaamiset	77,1	85,2
Omavaraisuusaste	3,7 %	19,4 %
Oma pääoma yhteensä	3,3	19,1

LIIKETOIMINNAN TUOTOT EURm



OPERATIIVINEN EBT¹ EURm



(1) Tulos ennen tilinpäätössiirtoja ja veroja ilman katsauskauden kertaluonteisia eriä.

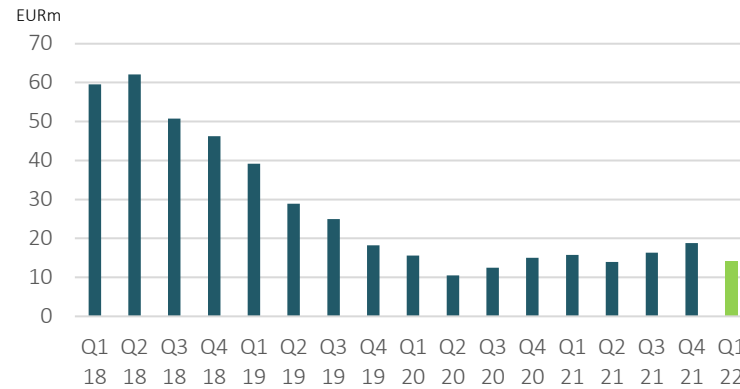
Konsernin liiketoiminta

Q1/2022

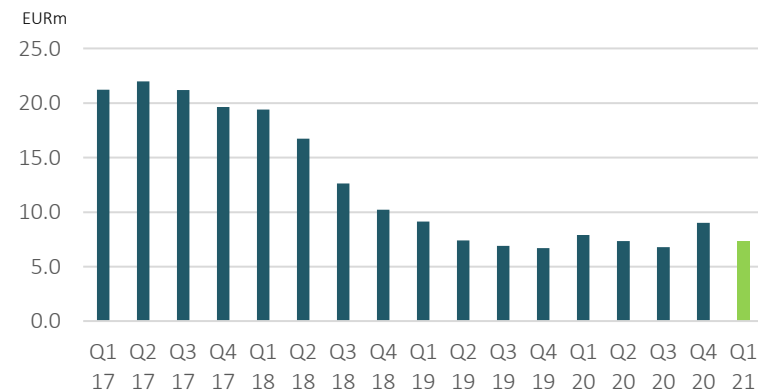
KOMMENTIT

- ▶ OPR-Finance konserni myöntää kuluttaja-asiakkailleen kuluttajaluottoja Suomessa, Ruotsissa ja Tšekissä ja yritysasiakkailleen käyttöpääomalainoja Suomessa, Ruotsissa, Hollannissa ja Tšekissä
- ▶ Katsauskaudella antolainaus ja liiketoiminnan tuotot olivat edellistä vuosineljännestä ja edellistä vuotta jäljessä
- ▶ *Antolainaus*
 - ▶ Q1/2022 antolainaus EUR 14.1m (Q1/2021 EUR 15.8m, muutos -10%)
- ▶ *Liiketoiminnan tuotot*
 - ▶ Q1/2022 liiketoiminnan tuotot EUR 7.3m (Q1/2021 EUR 7.9m, muutos -7%)

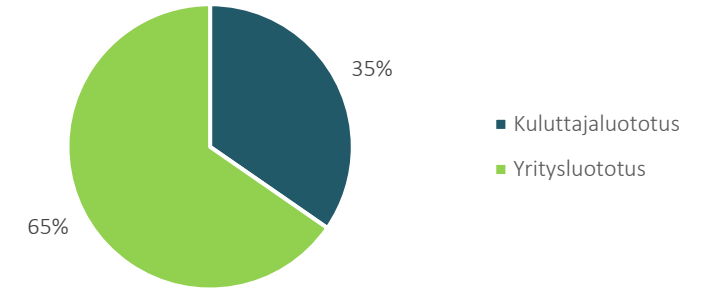
ANTOLAINAUS KVARTAALIEITTAIN



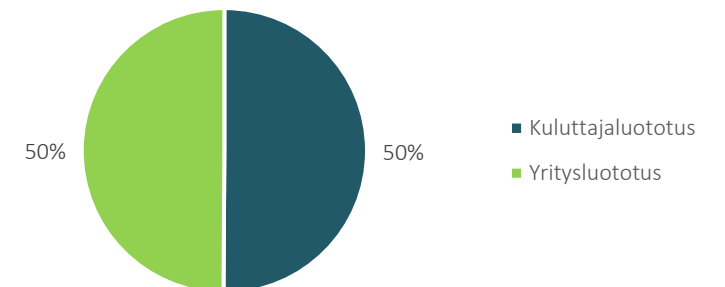
LIIKETOIMINNAN TUOTOT KVARTAALIEITTAIN



ANTOLAINAUKSEN JAKAUMA Q1/2022



LIIKETOIMINNAN TUOTTOJEN JAKAUMA Q1/2022





Talouskatsaus

Q1

Konsernin tuloslaskelma

Q1/2022

EURk, tilintarkastamaton	Q1/2022	Q1-Q1/2022	Q1/2021	Q1-Q1/2021
Liikevaihto	3 792	3 792	3 969	3 969
Korkotuotot	3 507	3 507	3 904	3 904
Liiketoiminnan muut tuotot	41	41	31	31
Liiketoiminnan tuotot yhteensä	7 341	7 341	7 904	7 904
Liiketoiminnan kulut yhteensä	-6 664	-6 664	-6 685	-6 685
Poistot ja arvonalentumiset	-154	-154	-70	-70
Liikevoitto	522	522	1 149	1 149
Korko- ja rahoituskulut	-2 474	-2 474	-1 912	-1 912
Tulos ennen tilinpäätössiirtoja ja veroja	-1 952	-1 952	-763	-763
Tuloverot	55	55	-6	-6
Kauden tulos	-1 897	-1 897	-769	-769

Konsernin tase

Q1/2022

EURk, tilintarkastamaton	31.3.2022	31.12.2021	31.12.2021	31.3.2021
Pysyvät vastaavat	1 824	1 976	1 976	2 354
Vaihtuvat vastaavat				
Pitkäaikaiset saamiset				
Lainasaamiset	7 772	7 818	7 818	12 017
Muut saamiset	3 162	2 548	2 548	2 555
Lyhytaikaiset saamiset				
Lainasaamiset	69 330	71 258	71 258	73 211
Muut saamiset	2 463	3 623	3 623	5 540
Lyhytaikaiset saamiset yhteensä	71 793	74 880	74 880	78 751
Rahat ja pankkisaamiset	2 635	3 317	3 317	2 781
Vaihtuvat vastaavat yhteensä	85 362	88 564	88 564	96 104
Vastaavaa	87 186	90 540	90 540	98 458
Oma pääoma				
Osakepääoma	15	15	15	15
Sijoitettu vapaa oma pääoma	37 204	37 204	37 204	37 204
Muuntoero	240	371	371	39
Edellisten vuosien voittovarot	-32 303	-17 571	-17 571	-17 368
Tilikauden tulos	-1 897	-12 353	-12 353	-769
Oma pääoma yhteensä	3 259	7 666	7 666	19 120
Tilinpäätössiirrot	21	45	45	0
Pakolliset varaukset	2 242	2 242	2 242	2 719
Vieras pääoma				
Pitkäaikaiset velat				
Korolliset velat	44 789	45 490	45 490	46 834
Lyhytaikaiset velat				
Korolliset velat	29 623	30 125	30 125	26 440
Muut velat	7 253	4 971	4 971	3 345
Lyhytaikaiset velat yhteensä	36 875	33 056	33 056	29 785
Vieras pääoma yhteensä	81 664	80 587	80 587	76 619
Vastattavaa	87 186	90 540	90 540	98 458

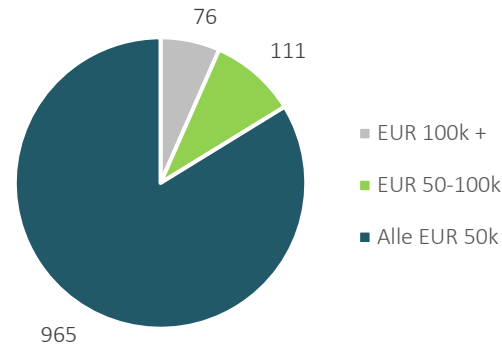
Tuottoa.fi

Sijoitukset OPR-Financen etuoikeutettuun osakeohjelmaan

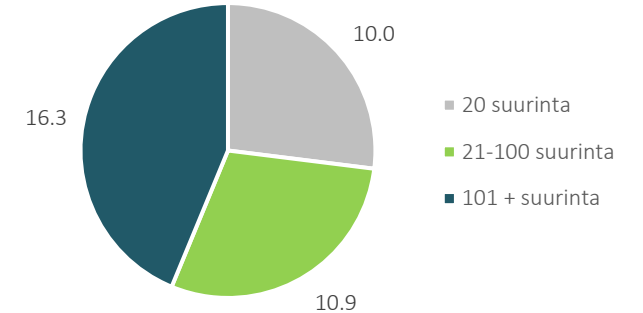
YHTEENVETO

- ▶ Tuottoa.fi –ohjelmassa OPR tarjoaa sijoittajille mahdollisuuden omistaa yhtiötä etuoikeutettujen B-, C- tai E-sarjan osakkeiden kautta
- ▶ Yleisölle suunnattu etuosakeohjelma tuottoa.fi on palvellut sijoittajia vuodesta 2011 alkaen
 - ▶ E-osakesarja oikeuttaa 6% vuosittaiseen tuottoon
 - ▶ 7% tuottoon oikeuttaneita C-osakkeita tarjottiin yleisölle vuosina 2015 – 2017
 - ▶ 8% tuottoon oikeuttaneita B-osakkeita tarjottiin yleisölle vuosina 2011 – 2014
- ▶ Q1/2022 lopussa sijoitusten kumulatiivinen nettokertymä oli EUR 37.2m. Nämä jakautuivat seuraavasti:
 - ▶ B-sarjalle EUR 15.8m
 - ▶ C-sarjalle EUR 20.0m
 - ▶ E-sarjalle EUR 1.4m
- ▶ Q1/2022 lopussa sijoittajia oli yhteensä 1152. Keskimääräinen sijoitus oli noin EUR 32k
- ▶ Q1/2022 loppuun mennessä OPR on maksanut osinkoa koko ohjelman ajalta B-, C- ja E-sarjojen osakkeenomistajille yhteensä EUR 19.8m
- ▶ Sijoitusten lunastukset ja osingonmaksu on osakeyhtiölain ja yhtiöjärjestyksen määräysten nojalla keskeytetty

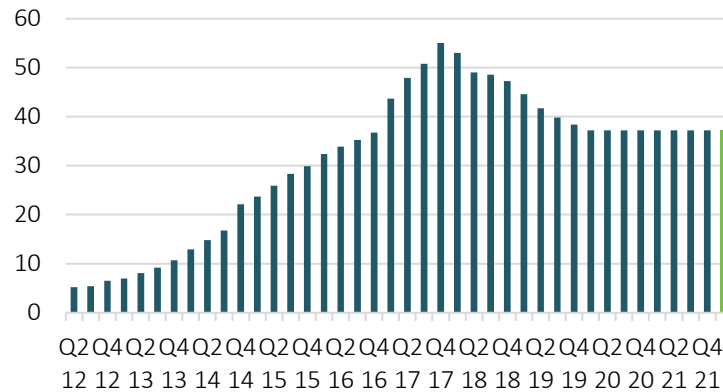
OMISTAJIEN LUKUMÄÄRÄ SIOITUSKOON MUKAAN



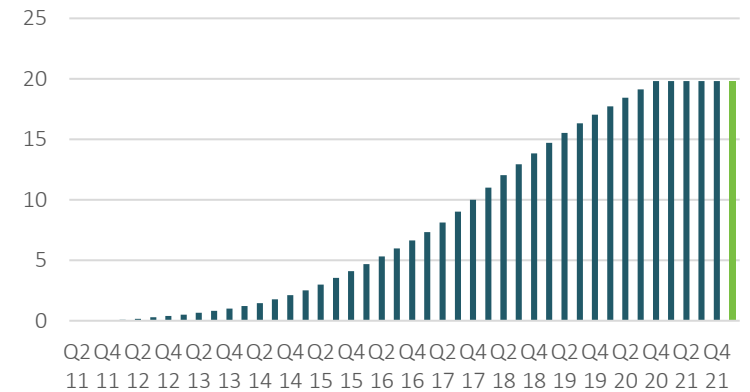
OMISTUSJAKAUMA SIOITUSKOON MUKAAN



KERTYNEET SIOITUKSET (EURm)



B-, C- JA E-SARJOILLE JAETUT OSINGOT YHTEENSÄ (EURm)



Helsinki

OPR-Finance Oy
OPR-Yritysrahoitus Oy
Lautatarhankatu 8B
00580 HELSINKI



Stockholm

OPR-Finance AB
Kungsbroplan 1
112 27 STOCKHOLM



Prague

OPR-Finance s.r.o
Hvězdova 1716/2b, Nusle
140 00 PRAHA 4



Amsterdam

OPR-Finance B.V.
Sarphatistraat 370
1018 GW Amsterdam

