



Vuosikatsaus 1.1.-31.12.2021

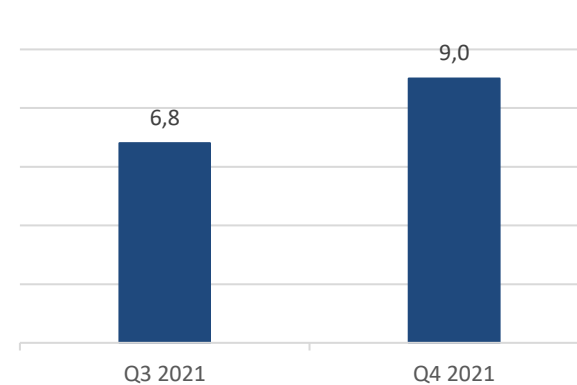
Vuosikatsaus 1.1. – 31.12.2021 [FAS, tilintarkastamaton]

OPR-Finance konserni

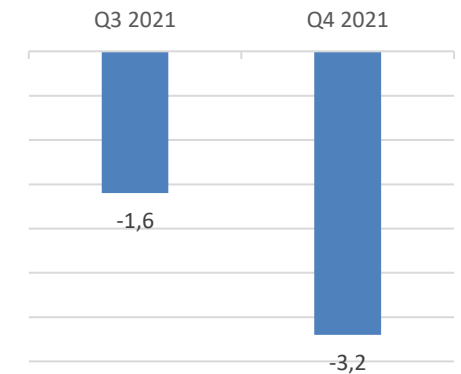
- ▶ Vertailukauteen verrattuna antolainaus Q4/2021 oli EUR 18.8m ja kasvoi 25 % edellisvuodesta (EUR 15.0m Q4/2020)
- ▶ Neljännen vuosineljänneksen liiketoiminnan tuotot (liikevaihto+korkotuotot) kasvoivat 35 % edellisvuodesta ja olivat EUR 9.0m (EUR 6.7m Q4/2020)
- ▶ Neljännen vuosineljänneksen EBT oli EUR -3.2m (EUR -14.8m Q4/2020)
 - ▶ Yhtiön operatiivinen EBT¹ Q4/2021 oli EUR -3.2m (EUR -9.1m Q4/2020)
- ▶ Antolainaus kehittyi katsauskaudella suotuisasti yhtiössä tehtyjen kehittämistoimenpiteiden sekä hetkellisesti helpottuneiden koronarajoitusten ansiosta

KESKEISET FINANSSIT, EURm	2016	2017	2018	2019	Q4/2021	Q4/2020
Antolainaus	161,4	205,0	218,5	111,2	18,8	15,0
Liiketoiminnan tuotot	47,8	69,7	84,0	60,8	9,0	6,7
EBT	15,2	21,0	19,6	-30,1	-3,2	-14,8
Operatiivinen EBT ¹	15,2	21,0	19,6	10,3	-3,2	-9,1
Lainasaamiset	117,9	178,2	221,4	109,5	79,1	86,0
Omavaraisuusaste	50,8 %	44,8 %	39,5 %	35,5 %	8,5 %	21,1 %
Oma pääoma yhteensä	64,5	94,9	95,4	48,5	7,7	21,4

LIIKETOIMINNAN TUOTOT EURm



OPERATIIVINEN EBT¹ EURm



(1) Tulos ennen tilinpäätössiirtoja ja veroja ilman katsauskauden kertaluonteisia eriä. Kertaluonteiset erät koostuvat pääosin Q2-Q4/2019 ja Q2/2021 aikana toteutettujen saatavakauppojen nettovaikutuksesta, sekä niihin liittyvien saatavien takaisinostovelvoitteesta

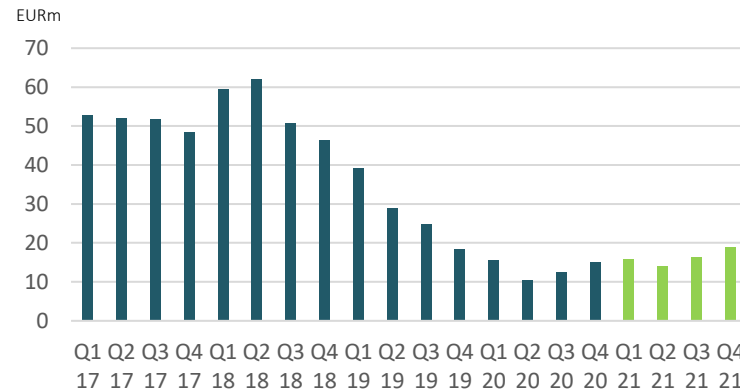
Konsernin liiketoiminta

Q4/2021

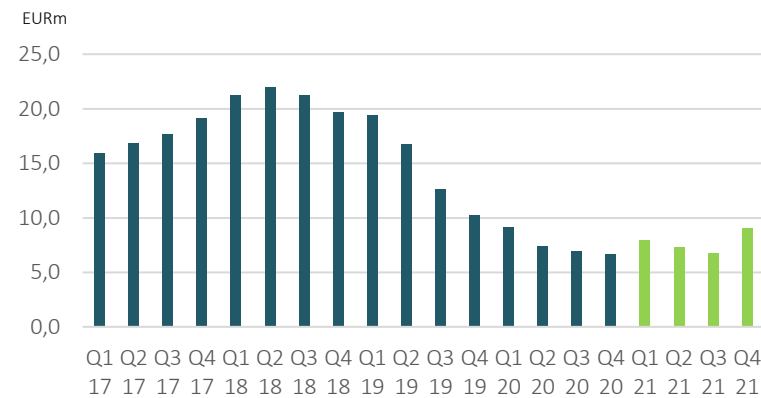
KOMMENTIT

- ▶ OPR-Finance konserni myöntää kuluttaja-asiakkailleen kuluttajaluottoja Suomessa, Ruotsissa ja Tšekissä ja yritysasiakkailleen käyttöpääomainoja Suomessa, Ruotsissa, Hollannissa ja Tšekissä
- ▶ Katsauskaudella antolainaus ja liiketoiminnan tuotot olivat edellistä vuosineljännestä ja edellistä vuotta edellä
- ▶ *Antolainaus*
 - ▶ Q4/2021 antolainaus EUR 18.8m (Q4/2020 EUR 15.0m, muutos +25%)
 - ▶ Q1-Q4/2021 antolainaus EUR 64.9m (Q1-Q4/2020 EUR 53.5m, muutos +21%)
- ▶ *Liiketoiminnan tuotot*
 - ▶ Q4/2021 liiketoiminnan tuotot EUR 9.0m (Q4/2020 EUR 6.7m, muutos +35%)
 - ▶ Q1-Q4/2021 liiketoiminnan tuotot EUR 31.1m (Q1-Q4/2020 EUR 30.1m, muutos +3%)

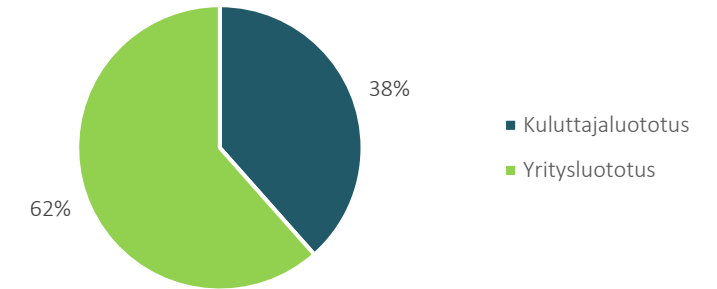
ANTOLAINAUS KVARTAALIEITTAIN



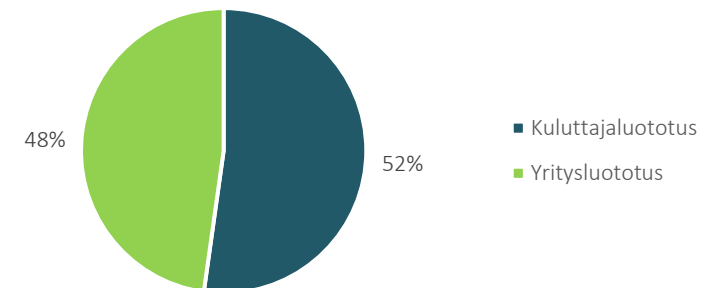
LIIKETOIMINNAN TUOTOT KVARTAALIEITTAIN



ANTOLAINAUKSEN JAKAUMA Q4/2021



LIIKETOIMINNAN TUOTTOJEN JAKAUMA Q4/2021



Talouskatsaus

Q4

Konsernin tuloslaskelma

Q4/2021

EURk, tilintarkastamaton	Q4/2021	Q1-Q4/2021	Q4/2020	Q1-Q4/2020
Liikevaihto	4 109	14 703	3 221	13 227
Korkotuotot	4 891	16 195	3 069	16 504
Liiketoiminnan muut tuotot	19	158	398	2 887
Liiketoiminnan tuotot yhteensä	9 019	31 057	6 688	32 618
Liiketoiminnan kulut yhteensä	-10 756	-35 003	-20 272	-49 149
Poistot ja arvonalentumiset	299	-35	-76	-200
Liikevoitto	-1 438	-3 981	-13 659	-16 731
Korko- ja rahoituskulut	-1 805	-7 734	-1 126	-7 804
Tulos ennen tilinpäätössiirtoja ja veroja	-3 244	-11 716	-14 785	-24 534
Tuloverot	-208	-215	947	350
Kauden tulos	-3 452	-11 931	-13 838	-24 184
Kertaluonteiset erät	0	4 477	5 637	10 991
Operatiivinen tulos ennen tilinpäätössiirtoja ja veroja¹	-3 244	-7 239	-9 148	-13 543

(1) Tulos ennen tilinpäätössiirtoja ja veroja ilman katsauskauden kertaluonteisia eriä. Kertaluonteiset erät koostuvat pääosin Q2-Q4/2019 ja Q2/2021 aikana toteutettujen saatavakauppojen nettovaikutuksesta, sekä niihin liittyvien saatavien takaisinostovelvoitteesta

Konsernin tase

Q4/2021

EURk, tilintarkastamaton	31.12.2021	30.9.2021	31.12.2020
Pysyvät vastaavat	1 976	2 104	2 423
Vaihtuvat vastaavat			
Pitkäaikaiset saamiset			
Lainasaamiset	7 818	10 147	12 214
Muut saamiset	2 548	2 548	2 610
Lyhytaikaiset saamiset			
Lainasaamiset	71 258	64 493	73 744
Muut saamiset	3 623	4 955	7 680
Lyhytaikaiset saamiset yhteensä	74 880	69 448	81 423
Rahat ja pankkisaamiset	3 317	4 727	2 703
Vaihtuvat vastaavat yhteensä	88 564	86 870	98 950
Vastaavaa	90 540	88 974	101 373
Oma pääoma			
Osakepääoma	15	15	15
Sijoitettu vapaa oma pääoma	37 204	37 204	37 204
Muuntoero	371	-108	-267
Edellisten vuosien voittovarot	-17 571	-17 321	8 629
Tilikauden tulos	-12 353	-8 479	-24 184
Oma pääoma yhteensä	7 666	11 310	21 396
Tilinpäätössiirrot	45	0	0
Pakolliset varaukset	2 242	2 393	3 538
Vieras pääoma			
Pitkäaikaiset velat			
Korolliset velat	45 490	44 952	40 000
Lyhytaikaiset velat			
Korolliset velat	30 125	27 662	29 965
Muut velat	4 971	2 655	6 474
Lyhytaikaiset velat yhteensä	33 056	30 317	36 439
Vieras pääoma yhteensä	80 587	75 270	76 439
Vastattavaa	90 540	88 974	101 373

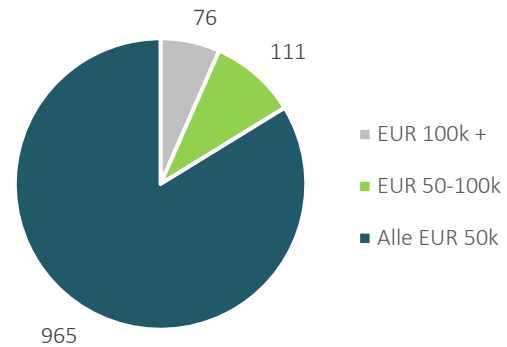
Tuottoa.fi

Sijoitukset OPR-Financen etuoikeutettuun osakeohjelmaan

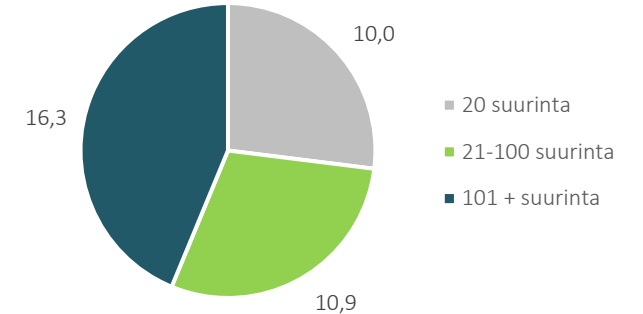
YHTEENVETO

- ▶ Tuottoa.fi –ohjelmassa OPR tarjoaa sijoittajille mahdollisuuden omistaa yhtiötä etuoikeutettujen B-, C- tai E-sarjan osakkeiden kautta
- ▶ Yleisölle suunnattu etuosakeohjelma tuottoa.fi on palvellut sijoittajia vuodesta 2011 alkaen
 - ▶ E-osakesarja oikeuttaa 6% vuosittaiseen tuottoon
 - ▶ 7% tuottoon oikeuttaneita C-osakkeita tarjottiin yleisölle vuosina 2015 – 2017
 - ▶ 8% tuottoon oikeuttaneita B-osakkeita tarjottiin yleisölle vuosina 2011 – 2014
- ▶ Q4/2021 lopussa sijoitusten kumulatiivinen nettokertymä oli EUR 37.2m. Nämä jakautuivat seuraavasti:
 - ▶ B-sarjalle EUR 15.8m
 - ▶ C-sarjalle EUR 20.0m
 - ▶ E-sarjalle EUR 1.4m
- ▶ Q4/2021 lopussa sijoittajia oli yhteensä 1152. Keskimääräinen sijoitus oli noin EUR 32k
- ▶ Q4/2021 loppuun mennessä OPR on maksanut osinkoa koko ohjelman ajalta B-, C- ja E-sarjojen osakkeenomistajille yhteensä EUR 19.8m
- ▶ Sijoitusten lunastukset ja osingonmaksu on osakeyhtiölain ja yhtiöjärjestyksen määräysten nojalla keskeytetty

OMISTAJIEN LUKUMÄÄRÄ SIOITUSKOON MUKAAN



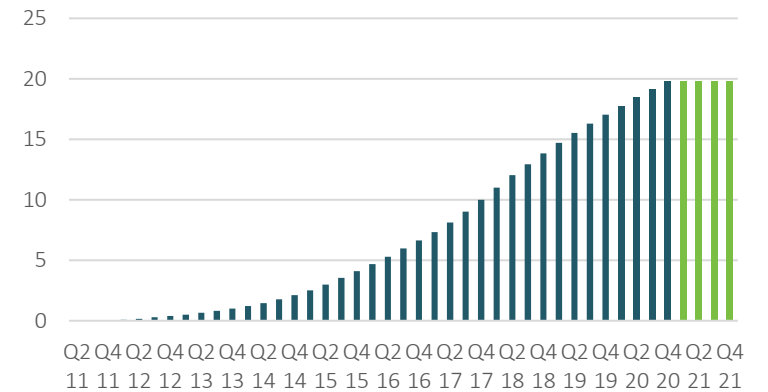
OMISTUSJAKAUMA SIOITUSKOON MUKAAN



KERTYNEET SIOITUKSET (EURm)



B-, C- JA E-SARJOILLE JAETUT OSINGOT YHTEENSÄ (EURm)



Helsinki

OPR-Finance Oy
OPR-Yritysrahoitus Oy
Lautatarhankatu 8B
00580 HELSINKI



Stockholm

OPR-Finance AB
Kungsbrogatan 1
112 27 STOCKHOLM



Prague

OPR-Finance s.r.o
Hvězdova 1716/2b, Nusle
140 00 PRAHA 4



Amsterdam

OPR-Finance B.V.
Sarphatistraat 370
1018 GW Amsterdam

