



Osavuositiedot 1.1.-30.9.2021

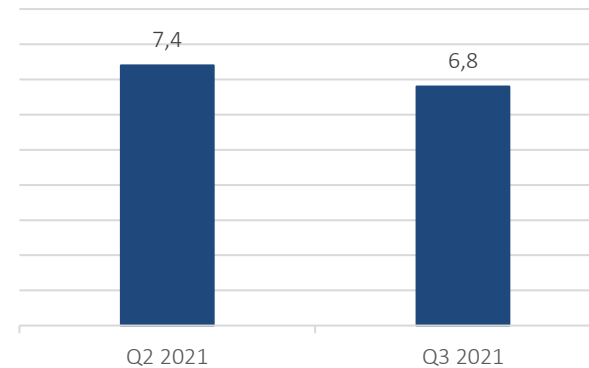
Osavuositarkastus 1.1. – 30.9.2021 [FAS, tilintarkastamaton]

OPR-Finance konserni

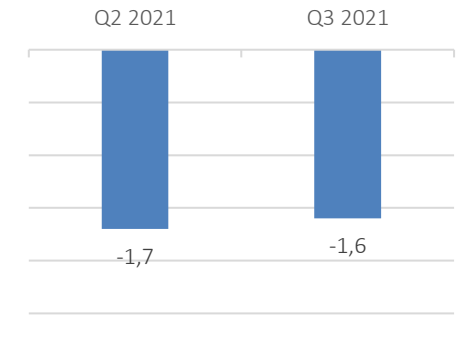
- ▶ Vertailukauteen verrattuna antolainaus Q3/2021 oli EUR 16.3m ja kasvoi 31 % edellisvuodesta (EUR 12.5m Q3/2020)
- ▶ Kolmannen vuosineljänneksen liiketoiminnan tuotot (liikevaihto+korkotuotot) laskivat 7 % edellisvuodesta ja olivat EUR 6.8m (EUR 7.3m Q3/2020)
- ▶ Kolmannen vuosineljänneksen EBT oli EUR -1.6m (EUR -5.0m Q3/2020)
 - ▶ Yhtiön operatiivinen EBT¹ Q3/2021 oli EUR -1.6m (EUR -4.6m Q3/2020)
- ▶ Koronapandemian vaikutus jatkui edelleen merkittävänä kolmannella vuosineljänneksellä. Pandemia piti edelleen antolainauksen aikaisempaa matalammalla tasolla vaikuttaen oleellisesti myös liiketoiminnan tulokseen
- ▶ Yhtiö on katsauskaudella jatkanut panostuksia tuotetarjontansa kehittämiseen ja niiden toiminnallisuuden parantamiseen
- ▶ Konsernissa on vuoden 2021 aikana kehitetty vaiheittain kirjanpito- ja raportointijärjestelmää. Kyseinen projekti on jonkin verran viivästyttänyt raportointia tavanomaiseen aikatauluun verrattuna

KESKEISET FINANSSIT, EURm	2016	2017	2018	2019	Q3/2021	Q3/2020
Antolainaus	161,4	205,0	218,5	111,2	16,3	12,5
Liiketoiminnan tuotot	47,8	69,7	84,0	60,8	6,8	7,3
EBT	15,2	21,0	19,6	-30,1	-1,6	-5,0
Operatiivinen EBT ¹	15,2	21,0	19,6	10,3	-1,6	-4,6
Lainasaamiset	117,9	178,2	221,4	109,5	74,6	93,6
Omavaraisuusaste	50,8 %	44,8 %	39,5 %	35,5 %	12,7 %	32,1 %
Oma pääoma yhteensä	64,5	94,9	95,4	48,5	11,3	35,4

LIIKETOIMINNAN TUOTOT EURm



OPERATIIVINEN EBT¹ EURm



(1) Tulos ennen tilinpäätössiirtoja ja veroja ilman katsauskauden kertaluonteisia eriä. Kertaluonteiset erät koostuvat pääosin Q2-Q4/2019 ja Q2/2021 aikana toteutettujen saatavakauppojen nettovaikutuksesta, sekä niihin liittyvien saatavien takaisinostovelvoitteesta

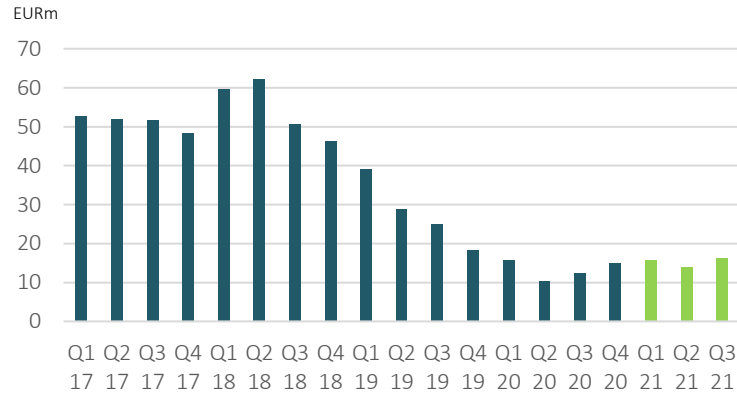
Konsernin liiketoiminta

Q3/2021

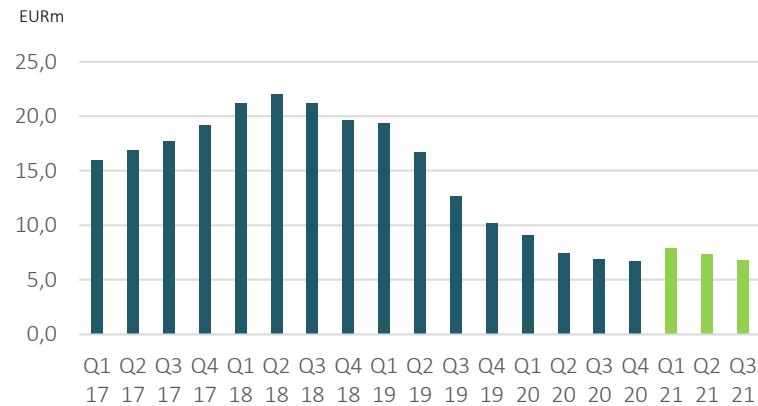
KOMMENTIT

- ▶ OPR-Finance konserni myöntää kuluttaja-asiakkailleen kuluttajaluottoja Suomessa, Ruotsissa ja Tšekissä ja yritysasiakkailleen käyttöpääomalainoja Suomessa, Ruotsissa, Hollannissa ja Tšekissä
- ▶ Katsauskaudella antolainaus oli edellistä vuosineljännestä jäljessä, mutta edellistä vuotta edellä. Liiketoiminnan tuotot olivat edellisen vuoden kanssa samalla tasolla, mutta edellistä vuosineljännestä hieman jäljessä
- ▶ *Antolainaus*
 - ▶ Q3/2021 antolainaus EUR 16.3m (Q3/2020 EUR 12.5m, muutos +31%)
 - ▶ Q1-Q3/2021 antolainaus EUR 46.1m (Q1-Q3/2020 EUR 38.5m, muutos +20%)
- ▶ *Liiketoiminnan tuotot*
 - ▶ Q3/2021 liiketoiminnan tuotot EUR 6.8m (Q3/2020 EUR 6.9m, muutos -2%)
 - ▶ Q1-Q3/2021 liiketoiminnan tuotot EUR 22.0m (Q1-Q3/2020 EUR 23.4m, muutos -6%)

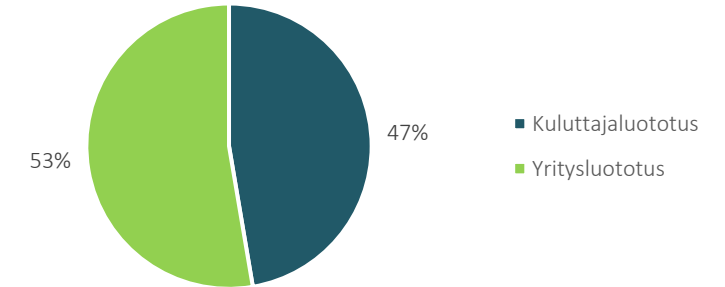
ANTOLAINAUS KVARTAALIEITTAIN



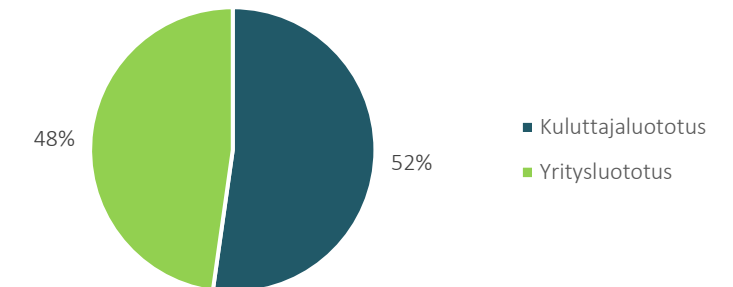
LIIKETOIMINNAN TUOTOT KVARTAALIEITTAIN



ANTOLAINAUKSEN JAKAUMA Q3/2021



LIIKETOIMINNAN TUOTTOJEN JAKAUMA Q3/2021



Talouskatsaus

Q3

Konsernin tuloslaskelma

Q3/2021

EURk, tilintarkastamaton	Q3/2021	Q1-Q3/2021	Q3/2020	Q1-Q3/2020
Liikevaihto	3 465	10 594	2 878	10 006
Korkotuotot	3 243	11 304	4 029	13 435
Liiketoiminnan muut tuotot	66	139	374	2 489
Liiketoiminnan tuotot yhteensä	6 774	22 037	7 281	25 930
Liiketoiminnan kulut yhteensä	-6 234	-24 247	-9 733	-28 877
Poistot ja arvonalentumiset	-155	-334	-46	-124
Liikevoitto	385	-2 543	-2 499	-3 072
Korko- ja rahoituskulut	-1 936	-5 929	-2 529	-6 678
Tulos ennen tilinpäätössiirtoja ja veroja	-1 551	-8 472	-5 027	-9 749
Tuloverot	-1	-7	255	-597
Kauden tulos	-1 552	-8 479	-4 772	-10 346
Kertaluonteiset erät	0	4 477	398	5 752
Operatiivinen tulos ennen tilinpäätössiirtoja ja veroja¹	-1 551	-3 995	-4 629	-3 997

(1) Tulos ennen tilinpäätössiirtoja ja veroja ilman katsauskauden kertaluonteisia eriä. Kertaluonteiset erät koostuvat pääosin Q2-Q4/2019 ja Q2/2021 aikana toteutettujen saatavakauppojen nettovaikutuksesta, sekä niihin liittyvien saatavien takaisinostovelvoitteesta

Konsernin tase

Q3/2021

EURk, tilintarkastamaton	30.9.2021	30.6.2021	31.12.2020	30.9.2020
Pysyvät vastaavat	2 104	2 253	2 423	1 508
Vaihtuvat vastaavat				
Pitkäaikaiset saamiset				
Lainasaamiset	10 147	11 906	12 214	11 147
Muut saamiset	2 548	2 548	2 610	2 600
Lyhytaikaiset saamiset				
Lainasaamiset	64 493	59 948	73 744	82 497
Muut saamiset	4 955	5 395	7 680	7 856
Lyhytaikaiset saamiset yhteensä	69 448	65 343	81 423	90 353
Rahat ja pankkisaamiset	4 727	6 195	2 703	4 689
Vaihtuvat vastaavat yhteensä	86 870	85 992	98 950	108 789
Vastaavaa	88 974	88 245	101 373	110 297
Oma pääoma				
Osakepääoma	15	15	15	15
Sijoitettu vapaa oma pääoma	37 204	37 204	37 204	37 204
Muuntoero	-108	107	-267	20
Edellisten vuosien voittovarot	-17 321	-17 268	8 629	8 506
Tilikauden tulos	-8 479	-6 927	-24 184	-10 346
Oma pääoma yhteensä	11 310	13 131	21 396	35 399
Pakolliset varaukset	2 393	2 393	3 538	0
Vieras pääoma				
Pitkäaikaiset velat				
Korolliset velat	44 952	46 908	40 000	40 000
Lyhytaikaiset velat				
Korolliset velat	27 662	21 877	29 965	29 551
Muut velat	2 655	3 934	6 474	5 347
Lyhytaikaiset velat yhteensä	30 317	25 812	36 439	34 898
Vieras pääoma yhteensä	75 270	72 720	76 439	74 898
Vastattavaa	88 974	88 245	101 373	110 297

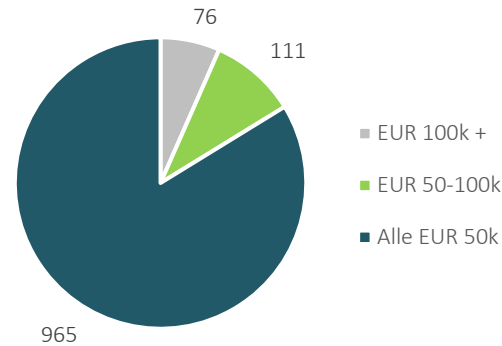
Tuottoa.fi

Sijoitukset OPR-Financen etuoikeutettuun osakeohjelmaan

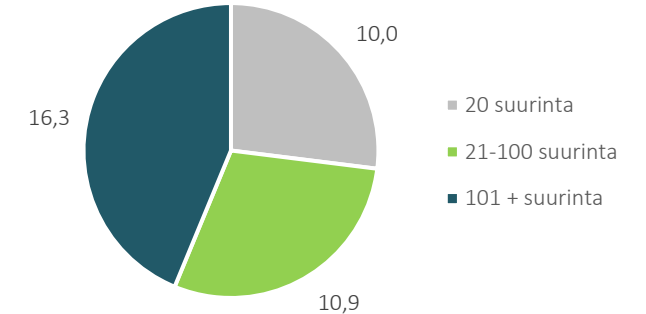
YHTEENVETO

- ▶ Tuottoa.fi –ohjelmassa OPR tarjoaa sijoittajille mahdollisuuden omistaa yhtiötä etuoikeutettujen B-, C- tai E-sarjan osakkeiden kautta
- ▶ Yleisölle suunnattu etuosakeohjelma tuottoa.fi on palvellut sijoittajia vuodesta 2011 alkaen
 - ▶ E-osakesarja oikeuttaa 6% vuosittaiseen tuottoon
 - ▶ 7% tuottoon oikeuttaneita C-osakkeita tarjottiin yleisölle vuosina 2015 – 2017
 - ▶ 8% tuottoon oikeuttaneita B-osakkeita tarjottiin yleisölle vuosina 2011 – 2014
- ▶ Q3/2021 lopussa sijoitusten kumulatiivinen nettokertymä oli EUR 37.2m. Nämä jakautuivat seuraavasti:
 - ▶ B-sarjalle EUR 15.8m
 - ▶ C-sarjalle EUR 20.0m
 - ▶ E-sarjalle EUR 1.4m
- ▶ Q3/2021 lopussa sijoittajia oli yhteensä 1152. Keskimääräinen sijoitus oli noin EUR 32k
- ▶ Q3/2021 loppuun mennessä OPR on maksanut osinkoa koko ohjelman ajalta B-, C- ja E-sarjojen osakkeenomistajille yhteensä EUR 19.8m
- ▶ Sijoitusten lunastukset ja osingonmaksu on osakeyhtiölain ja yhtiöjärjestyksen määräysten nojalla keskeytetty

OMISTAJIEN LUKUMÄÄRÄ SIOITUSKOON MUKAAN



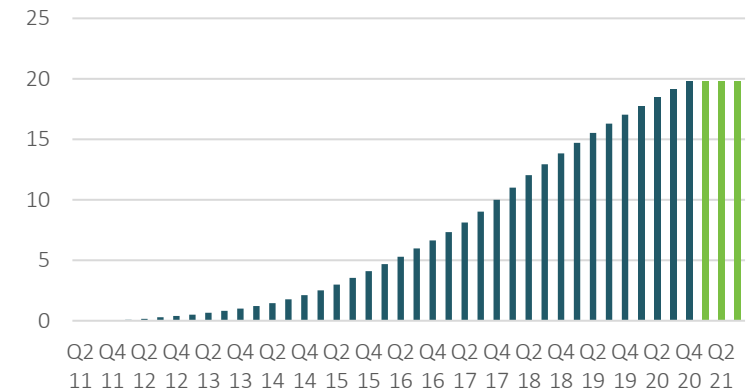
OMISTUSJAKAUMA SIOITUSKOON MUKAAN



KERTYNEET SIOITUKSET (EURm)



B-, C- JA E-SARJOILLE JAETUT OSINGOT YHTEENSÄ (EURm)



Helsinki

OPR-Finance Oy
OPR-Yritysrahoitus Oy
Lautatarhankatu 8B
00580 HELSINKI



Stockholm

OPR-Finance AB
Kungsbroplan 1
112 27 STOCKHOLM



Prague

OPR-Finance s.r.o
Hvězdova 1716/2b, Nusle
140 00 PRAHA 4



Amsterdam

OPR-Finance B.V.
Sarphatistraat 370
1018 GW Amsterdam

