



Osavuositiedot 1.1.-30.6.2021

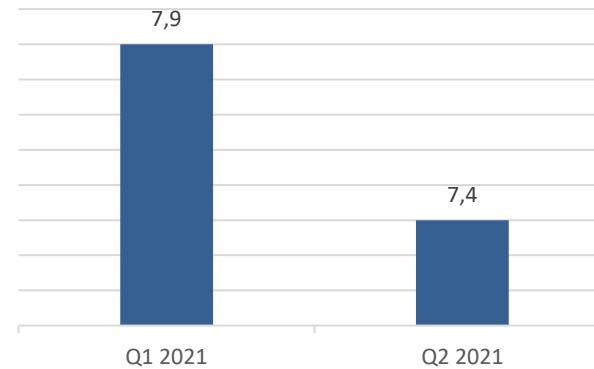
Osavuositarkastus 1.1. – 30.6.2021 [FAS, tilintarkastamaton]

OPR-Finance konserni

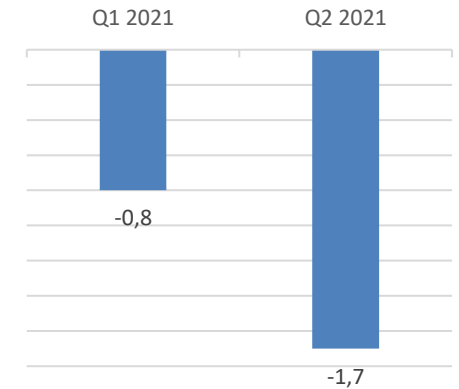
- ▶ Vertailukauteen verrattuna antolainaus Q2/2021 oli EUR 14.0m ja kasvoi 33 % edellisvuodesta (EUR 10.5m Q2/2020)
- ▶ Toisen vuosineljänneksen liiketoiminnan tuotot (liikevaihto+korkotuotot) laskivat 3 % edellisvuodesta ja olivat EUR 7.4m (EUR 7.6m Q2/2020)
- ▶ Toisen vuosineljänneksen EBT oli EUR -6.2m (EUR -3.1m Q2/2020)
 - ▶ Yhtiön operatiivinen EBT¹ Q2/2021 oli EUR -1.7m (EUR -1.5m Q2/2020)
- ▶ Koronapandemia vaikutus jatkui edelleen merkittävänä toisella vuosineljänneksellä. Pandemia piti edelleen antolainauksen normaalia matalammalla tasolla vaikuttaen oleellisesti myös liiketoiminnan tulokseen
- ▶ Yhtiö on katsauskaudella jatkanut panostuksia tuotetarjontansa kehittämiseen ja niiden toiminnallisuuden parantamiseen

KESKEISET FINANSSIT, EURm	2016	2017	2018	2019	Q2/2021	Q2/2020
Antolainaus	161,4	205,0	218,5	111,2	14,0	10,5
Liiketoiminnan tuotot	47,8	69,7	84,0	60,8	7,4	7,6
EBT	15,2	21,0	19,6	-30,1	-6,2	-3,1
Operatiivinen EBT ¹	15,2	21,0	19,6	10,3	-1,7	-1,5
Lainasaamiset	117,9	178,2	221,4	109,5	71,9	99,4
Omavaraisuusaste	50,8 %	44,8 %	39,5 %	35,5 %	14,9 %	34,7 %
Oma pääoma yhteensä	64,5	94,9	95,4	48,5	13,1	41,0

LIIKETOIMINNAN TUOTOT EURm



OPERATIIVINEN EBT¹ EURm



(1) Tulos ennen tilinpäätössiirtoja ja veroja ilman katsauskauden kertaluonteisia eriä. Kertaluonteiset erät koostuvat pääosin Q2-Q4/2019 ja Q2/2021 aikana toteutettujen saatavakauppojen nettovaikutuksesta, sekä niihin liittyvien saatavien takaisinostovelvoitteesta

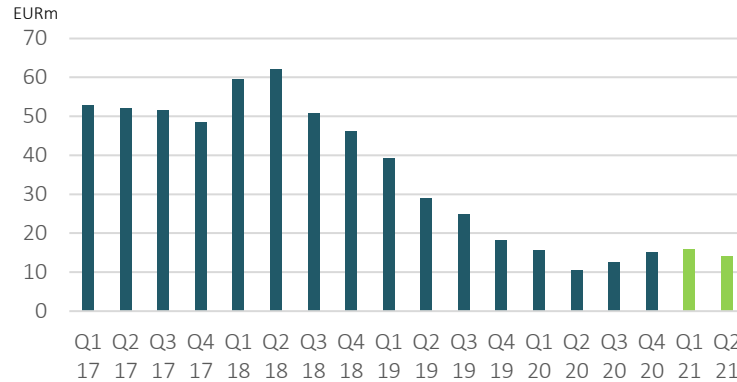
Konsernin liiketoiminta

Q2/2021

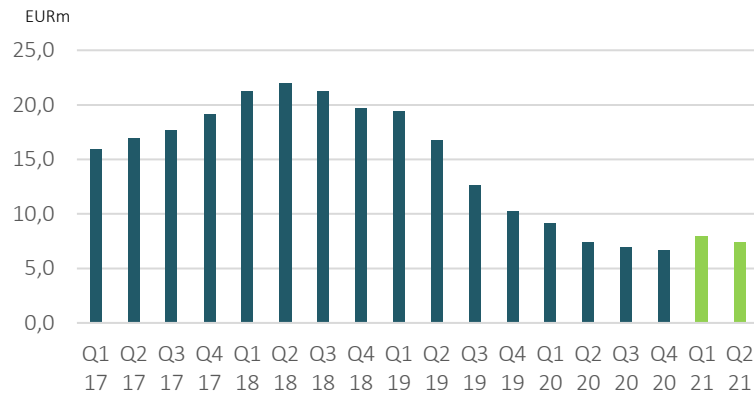
KOMMENTIT

- ▶ OPR-Finance konserni myöntää kuluttaja-asiakkailleen kuluttajaluottoja Suomessa, Ruotsissa ja Tšekissä ja yritysasiakkailleen käyttöpääomalainoja Suomessa, Ruotsissa, Hollannissa ja Tšekissä
- ▶ Katsauskaudella antolainaus oli edellistä vuosineljännestä jäljessä, mutta edellistä vuotta edellä. Liiketoiminnan tuotot olivat edellisen vuoden kanssa samalla tasolla, mutta edellistä vuosineljännestä hieman jäljessä
- ▶ *Antolainaus*
 - ▶ Q2/2021 antolainaus EUR 14.0m (Q2/2020 EUR 10.5m, muutos +33%)
 - ▶ Q1-Q2/2021 antolainaus EUR 29.7m (Q1-Q2/2020 EUR 26.1m, muutos +14%)
- ▶ *Liiketoiminnan tuotot*
 - ▶ Q2/2021 liiketoiminnan tuotot EUR 7.4m (Q2/2020 EUR 7.4m, muutos 0%)
 - ▶ Q1-Q2/2021 liiketoiminnan tuotot EUR 15.3m (Q1-Q2/2020 EUR 16.5m, muutos -8%)

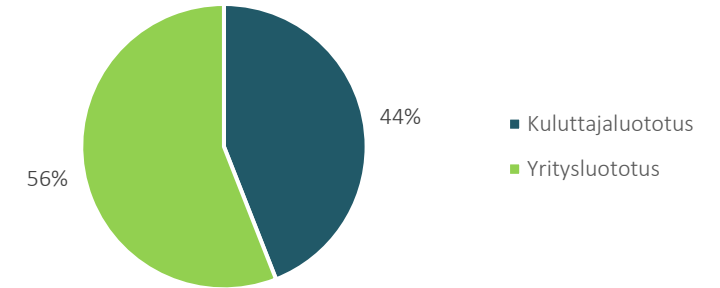
ANTOLAINAUS KVARTAALIEITTAIN



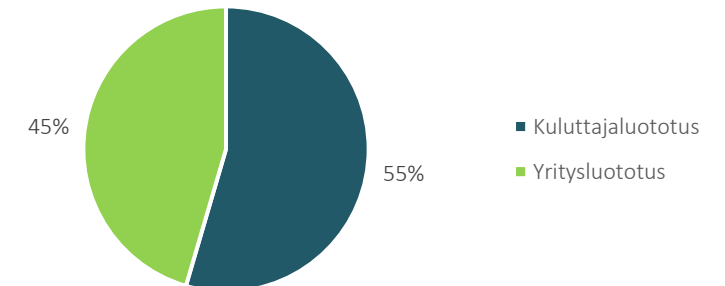
LIIKETOIMINNAN TUOTOT KVARTAALIEITTAIN



ANTOLAINAUKSEN JAKAUMA Q2/2021



LIIKETOIMINNAN TUOTTOJEN JAKAUMA Q2/2021



Talouskatsaus

Q2

Konsernin tuloslaskelma

Q2/2021

EURk, tilintarkastamaton	Q2/2021	Q1-Q2/2021	Q2/2020	Q1-Q2/2020
Liikevaihto	3 161	7 129	2 860	7 128
Korkotuotot	4 158	8 061	4 550	9 406
Liiketoiminnan muut tuotot	42	73	163	2 115
Liiketoiminnan tuotot yhteensä	7 360	15 264	7 573	18 649
Liiketoiminnan kulut yhteensä	-11 328	-18 013	-8 575	-19 144
Poistot ja arvonalentumiset	-110	-179	-43	-78
Liikevoitto	-4 077	-2 928	-1 046	-573
Korko- ja rahoituskulut	-2 081	-3 993	-2 047	-4 149
Tulos ennen tilinpäätössiirtoja ja veroja	-6 158	-6 921	-3 093	-4 722
Tuloverot	0	-6	-118	-852
Kauden tulos	-6 158	-6 927	-3 211	-5 574
Kertaluonteiset erät	4 477	4 477	1 567	5 354
Operatiivinen tulos ennen tilinpäätössiirtoja ja veroja¹	-1 681	-2 444	-1 526	632

(1) Tulos ennen tilinpäätössiirtoja ja veroja ilman katsauskauden kertaluonteisia eriä. Kertaluonteiset erät koostuvat pääosin Q2-Q4/2019 ja Q2/2021 aikana toteutettujen saatavakauppojen nettovaikutuksesta, sekä niihin liittyvien saatavien takaisinostovelvoitteesta

Konsernin tase

Q2/2021

EURk, tilintarkastamaton	30.6.2021	31.3.2021	31.12.2020	30.6.2020
Pysyvät vastaavat	2 253	2 354	2 423	5 570
Vaihtuvat vastaavat				
Pitkäaikaiset saamiset				
Lainasaamiset	11 906	12 017	12 214	12 822
Muut saamiset	2 548	2 555	2 610	2 600
Lyhytaikaiset saamiset				
Lainasaamiset	59 948	73 211	73 744	86 602
Muut saamiset	5 395	5 540	7 680	8 216
Lyhytaikaiset saamiset yhteensä	65 343	78 751	81 423	94 819
Rahat ja pankkisaamiset	6 195	2 781	2 703	2 270
Vaihtuvat vastaavat yhteensä	85 992	96 104	98 950	112 511
Vastaavaa	88 245	98 458	101 373	118 081
Oma pääoma				
Osakepääoma	15	15	15	15
Sijoitettu vapaa oma pääoma	37 204	37 204	37 204	37 204
Muuntoero	107	39	-267	-42
Edellisten vuosien voittovarot	-17 268	-17 368	8 629	9 362
Tilikauden tulos	-6 927	-769	-24 184	-5 574
Oma pääoma yhteensä	13 131	19 120	21 396	40 965
Pakolliset varaukset	2 393	2 719	3 538	0
Vieras pääoma				
Pitkäaikaiset velat				
Korolliset velat	46 908	46 834	40 000	40 000
Lyhytaikaiset velat				
Korolliset velat	21 877	26 440	29 965	27 157
Muut velat	3 934	3 345	6 474	9 959
Lyhytaikaiset velat yhteensä	25 812	29 785	36 439	37 117
Vieras pääoma yhteensä	72 720	76 619	76 439	77 117
Vastattavaa	88 245	98 458	101 373	118 081

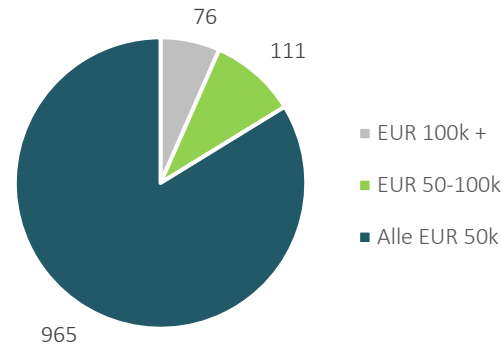
Tuottoa.fi

Sijoitukset OPR-Financen etuoikeutettuun osakeohjelmaan

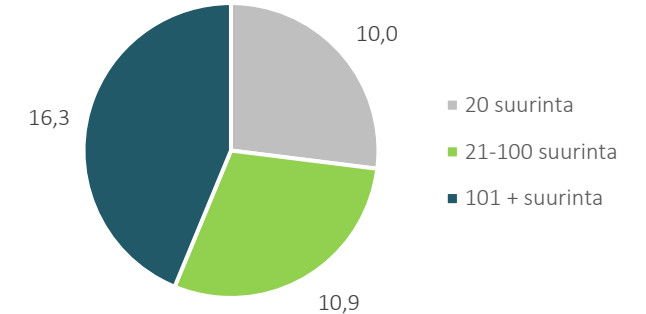
YHTEENVETO

- ▶ Tuottoa.fi –ohjelmassa OPR tarjoaa sijoittajille mahdollisuuden omistaa yhtiötä etuoikeutettujen B-, C- tai E-sarjan osakkeiden kautta
- ▶ Yleisölle suunnattu etuosakeohjelma tuottoa.fi on palvellut sijoittajia vuodesta 2011 alkaen
 - ▶ E-osakesarja oikeuttaa 6% vuosittaiseen tuottoon
 - ▶ 7% tuottoon oikeuttaneita C-osakkeita tarjottiin yleisölle vuosina 2015 – 2017
 - ▶ 8% tuottoon oikeuttaneita B-osakkeita tarjottiin yleisölle vuosina 2011 – 2014
- ▶ Q2/2021 lopussa sijoitusten kumulatiivinen nettokertymä oli EUR 37.2m. Nämä jakautuivat seuraavasti:
 - ▶ B-sarjalle EUR 15.8m
 - ▶ C-sarjalle EUR 20.0m
 - ▶ E-sarjalle EUR 1.4m
- ▶ Q2/2021 lopussa sijoittajia oli yhteensä 1152. Keskimääräinen sijoitus oli noin EUR 32k
- ▶ Q2/2021 loppuun mennessä OPR on maksanut osinkoa koko ohjelman ajalta B-, C- ja E-sarjojen osakkeenomistajille yhteensä EUR 19.8m
- ▶ Sijoitusten lunastukset ja osingonmaksu on osakeyhtiölain ja yhtiöjärjestyksen määräysten nojalla keskeytetty

OMISTAJIEN LUKUMÄÄRÄ SIOITUSKOON MUKAAN



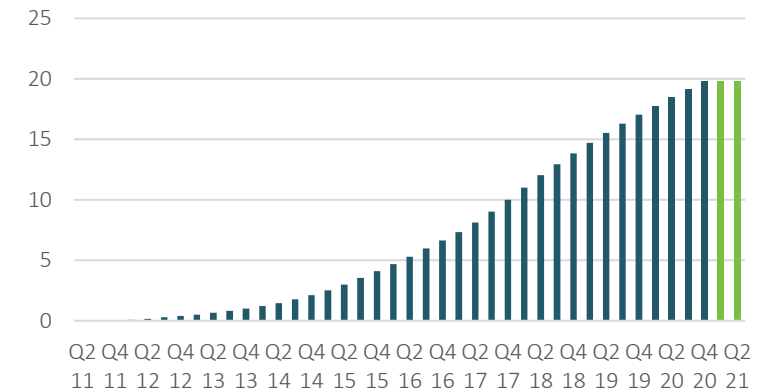
OMISTUSJAKAUMA SIOITUSKOON MUKAAN



KERTYNEET SIOITUKSET (EURm)



B-, C- JA E-SARJOILLE JAETUT OSINGOT YHTEENSÄ (EURm)



Helsinki

OPR-Finance Oy
OPR-Yritysrahoitus Oy
Lautatarhankatu 8B
00580 HELSINKI



Stockholm

OPR-Finance AB
Kungsbrogatan 1
112 27 STOCKHOLM



Prague

OPR-Finance s.r.o
Hvězdova 1716/2b, Nusle
140 00 PRAHA 4



Amsterdam

OPR-Finance B.V.
Sarphatistraat 370
1018 GW Amsterdam

