



Osavuositiedot 1.1.-31.3.2021

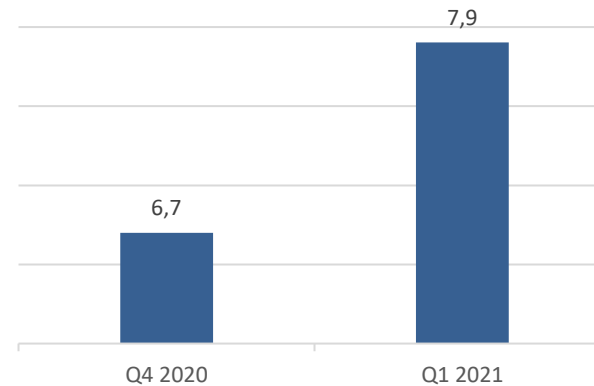
Vuosikatsaus 1.1. – 31.3.2021 [FAS, tilintarkastamaton]

OPR-Finance konserni

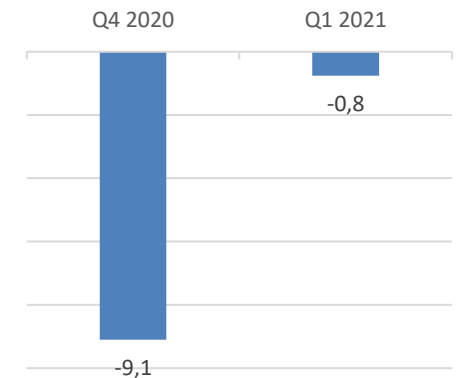
- ▶ Vertailukauteen verrattuna antolainaus Q1/2021 oli EUR 15.8m ja kasvoi 1 % edellisvuodesta (EUR 15.6m Q1/2020)
- ▶ Ensimmäisen vuosineljänneksen liiketoiminnan tuotot (liikevaihto+korkotuotot) laskivat 29 % edellisvuodesta ja olivat EUR 7.9m (EUR 11.1m Q1/2020)
- ▶ Ensimmäisen vuosineljänneksen EBT oli EUR -0.8m (EUR -1.6m Q1/2020)
 - ▶ Yhtiön operatiivinen EBT¹ Q1/2021 oli EUR -0.8m (EUR 2.2m Q1/2020)
- ▶ Koronapandemia vaikutus jatkui merkittävänä ensimmäisellä vuosineljänneksellä. Pandemian aiheuttama yleinen varovaisuus markkinoilla lisääntyi rajoitusten kiristyessä ja sitä kautta taloudellisen toimeliasuuden vähentyessä. Näin ollen, pandemia piti edelleen antolainauksen normaalia matalammalla tasolla vaikuttaen oleellisesti myös liiketoiminnan tulokseen.
- ▶ Yhtiö on katsauskaudella jatkanut panostuksia tuotetarjontansa kehittämiseen ja niiden toiminnallisuuden parantamiseen
 - ▶ Uusia B2B-luottotuotteita jatkokehitettiin Suomessa, Ruotsissa ja Hollannissa
 - ▶ Uutta B2C-luottotuotetta jatkokehitettiin Ruotsissa
- ▶ Muita merkittäviä tapahtumia
 - ▶ Yhtiö sai sovittua EUR 40m suuruisen hybridilainansa korkolisän kertymisen lykkäämisestä kahdella vuodella alkuperäistä myöhemmäksi helmikuun lopusta lähtien
 - ▶ Yhtiön hallitus nimitti konsernin uudeksi toimitusjohtajaksi hallituksen jäsenenä jo aiemmin toimineen, OTM, VT, Dipl.Btr. Esa Alangon

KESKEISET FINANSSIT, EURm	2016	2017	2018	2019	Q1/2021	Q1/2020
Antolainaus	161,4	205,0	218,5	111,2	15,8	15,6
Liiketoiminnan tuotot	47,8	69,7	84,0	60,8	7,9	11,1
EBT	15,2	21,0	19,6	-30,1	-0,8	-1,6
Operatiivinen EBT ¹	15,2	21,0	19,6	10,3	-0,8	2,2
Lainasaamiset	117,9	178,2	221,4	109,5	85,2	103,3
Omavaraisuusaste	50,8 %	44,8 %	39,5 %	35,5 %	19,4 %	34,8 %
Oma pääoma yhteensä	64,5	94,9	95,4	48,5	19,1	43,8

LIIKETOIMINNAN TUOTOT EURm



OPERATIIVINEN EBT¹ EURm



(1) Tulos ennen tilinpäätössiirtoja ja veroja ilman katsauskauden kertaluonteisia eriä. Kertaluonteiset erät koostuvat pääosin Q2-Q4/2019 aikana toteutettujen saatavakauppojen nettovaikutuksesta, sekä niihin liittyvien saatavien takaisinostovelvoitteesta

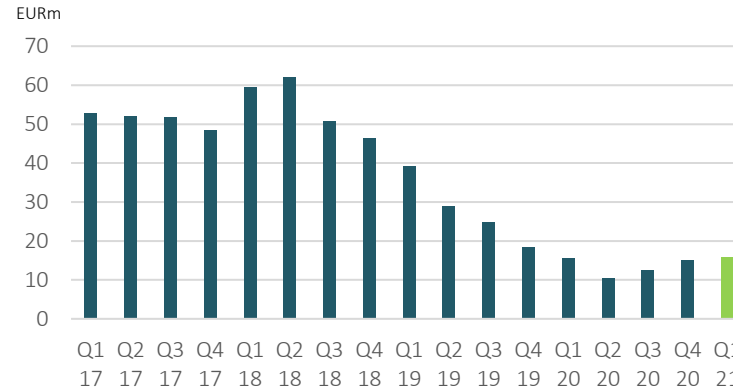
Konsernin liiketoiminta

Q1/2021

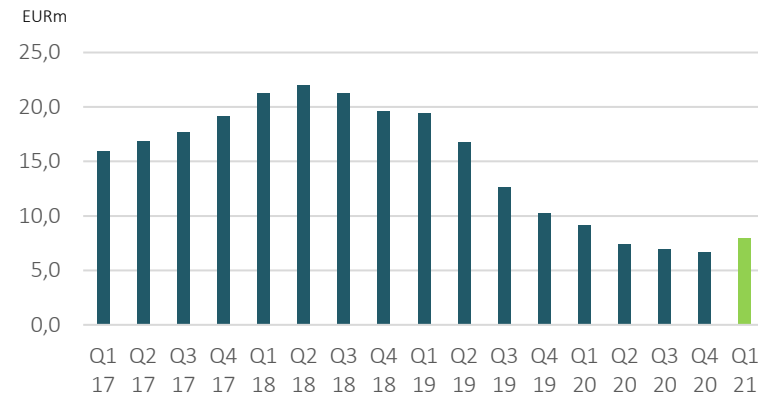
KOMMENTIT

- ▶ OPR-Finance konserni myöntää kuluttaja-asiakkailleen kuluttajaluottoja Suomessa, Ruotsissa ja Tšekissä ja yritysasiakkailleen käyttöpääomainoja Suomessa, Ruotsissa, Hollannissa ja Tšekissä
- ▶ Katsauskaudella antolainaus oli edellistä vuosineljännestä ja edellistä vuotta edellä. Liiketoiminnan tuotot olivat edellistä vuotta jäljessä, mutta edellistä vuosineljännestä edellä
- ▶ *Antolainaus*
 - ▶ Q1/2021 antolainaus EUR 15.8m (Q1/2020 EUR 15.6m, muutos +1%)
- ▶ *Liiketoiminnan tuotot*
 - ▶ Q1/2021 liiketoiminnan tuotot EUR 7.9m (Q1/2020 EUR 9.1m, muutos -13%)

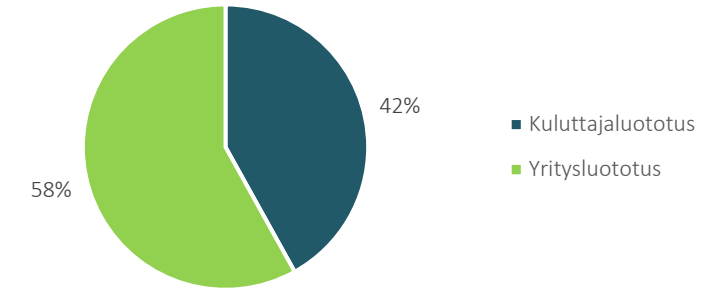
ANTOLAINAUS KVARTAALIEITTAIN



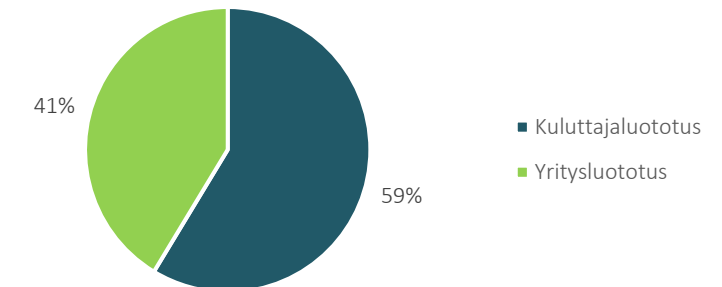
LIIKETOIMINNAN TUOTOT KVARTAALIEITTAIN



ANTOLAINAUKSEN JAKAUMA Q1/2021



LIIKETOIMINNAN TUOTTOJEN JAKAUMA Q1/2021



Talouskatsaus

Q1

Konsernin tuloslaskelma

Q1/2021

EURk, tilintarkastamaton	Q1/2021	Q1-Q1/2021	Q1/2020	Q1-Q1/2020
Liikevaihto	3 969	3 969	4 268	4 268
Korkotuotot	3 904	3 904	4 856	4 856
Liiketoiminnan muut tuotot	31	31	1 953	1 953
Liiketoiminnan tuotot yhteensä	7 904	7 904	11 076	11 076
Liiketoiminnan kulut yhteensä	-6 685	-6 685	-10 569	-10 569
Poistot ja arvonalentumiset	-70	-70	-35	-35
Liikevoitto	1 149	1 149	473	473
Korko- ja rahoituskulut	-1 912	-1 912	-2 102	-2 102
Tulos ennen tilinpäätössiirtoja ja veroja	-763	-763	-1 629	-1 629
Tuloverot	-6	-6	-735	-735
Kauden tulos	-769	-769	-2 363	-2 363
Kertaluonteiset erät	0	0	3 787	3 787
Operatiivinen tulos ennen tilinpäätössiirtoja ja veroja¹	-763	-763	2 158	2 158

(1) Tulos ennen tilinpäätössiirtoja ja veroja ilman katsauskauden kertaluonteisia eriä. Kertaluonteiset erät koostuvat pääosin Q2-Q4/2019 aikana toteutettujen saatavakauppojen nettovaikutuksesta, sekä niihin liittyvien saatavien takaisinostovelvoitteesta

Konsernin tase

Q1/2021

EURk, tilintarkastamaton	31.3.2021	31.12.2020	31.3.2020
Pysyvät vastaavat	2 354	2 423	5 361
Vaihtuvat vastaavat			
Pitkäaikaiset saamiset			
Lainasaamiset	12 017	12 214	14 201
Muut saamiset	2 555	2 610	2 601
Lyhytaikaiset saamiset			
Lainasaamiset	73 211	73 744	89 053
Muut saamiset	5 540	7 680	9 023
Lyhytaikaiset saamiset yhteensä	78 751	81 423	98 076
Rahat ja pankkisaamiset	2 781	2 703	5 325
Vaihtuvat vastaavat yhteensä	96 104	98 950	120 202
Vastaavaa	98 458	101 373	125 563
Oma pääoma			
Osakepääoma	15	15	15
Sijoitettu vapaa oma pääoma	37 204	37 204	37 204
Muuntoero	39	-267	-108
Edellisten vuosien voittovarot	-17 368	8 629	9 068
Tilikauden tulos	-769	-24 184	-2 427
Oma pääoma yhteensä	19 120	21 396	43 751
Pakolliset varaukset	2 719	3 538	0
Vieras pääoma			
Pitkäaikaiset velat			
Korolliset velat	46 834	40 000	40 000
Lyhytaikaiset velat			
Korolliset velat	26 440	29 965	34 087
Muut velat	3 345	6 474	7 726
Lyhytaikaiset velat yhteensä	29 785	36 439	41 812
Vieras pääoma yhteensä	76 619	76 439	81 812
Vastattavaa	98 458	101 373	125 563

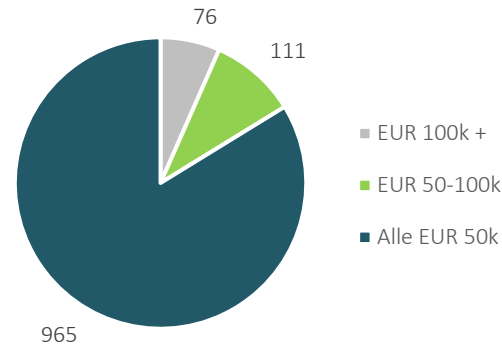
Tuottoa.fi

Sijoitukset OPR-Financen etuoikeutettuun osakeohjelmaan

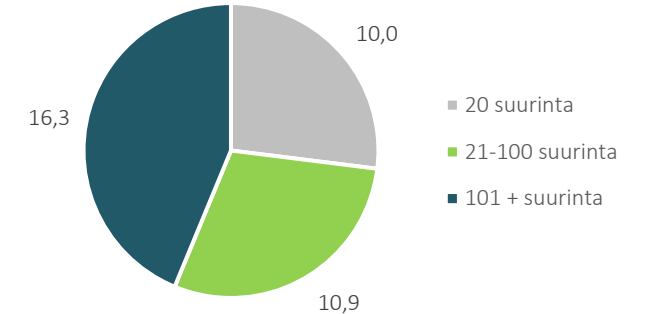
YHTEENVETO

- ▶ Tuottoa.fi –ohjelmassa OPR tarjoaa sijoittajille mahdollisuuden omistaa yhtiötä etuoikeutettujen B-, C- tai E-sarjan osakkeiden kautta
- ▶ Yleisölle suunnattu etuosakeohjelma tuottoa.fi on palvellut sijoittajia vuodesta 2011 alkaen
 - ▶ E-osakesarja oikeuttaa 6% vuosittaiseen tuottoon
 - ▶ 7% tuottoon oikeuttaneita C-osakkeita tarjottiin yleisölle vuosina 2015 – 2017
 - ▶ 8% tuottoon oikeuttaneita B-osakkeita tarjottiin yleisölle vuosina 2011 – 2014
- ▶ Q1/2021 lopussa sijoitusten kumulatiivinen nettokertymä oli EUR 37.2m. Nämä jakautuivat seuraavasti:
 - ▶ B-sarjalle EUR 15.8m
 - ▶ C-sarjalle EUR 20.0m
 - ▶ E-sarjalle EUR 1.4m
- ▶ Q1/2021 lopussa sijoittajia oli yhteensä 1152. Keskimääräinen sijoitus oli noin EUR 32k
- ▶ Q1/2021 loppuun mennessä OPR on maksanut osinkoa koko ohjelman ajalta B-, C- ja E-sarjojen osakkeenomistajille yhteensä EUR 19.8m
- ▶ Sijoitusten lunastukset ja osingonmaksu on osakeyhtiölain ja yhtiöjärjestyksen määräysten nojalla keskeytetty

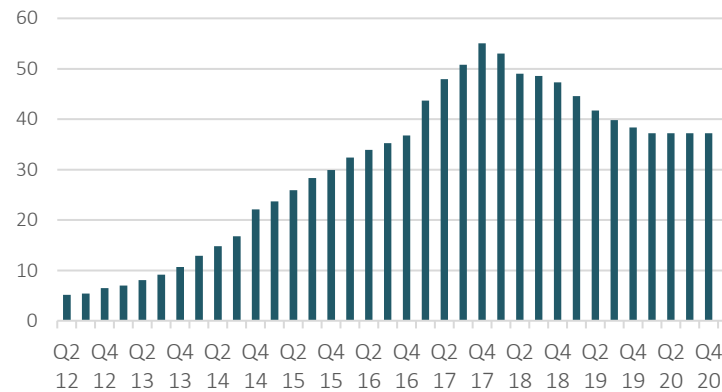
OMISTAJIEN LUKUMÄÄRÄ SIOITUSKOON MUKAAN



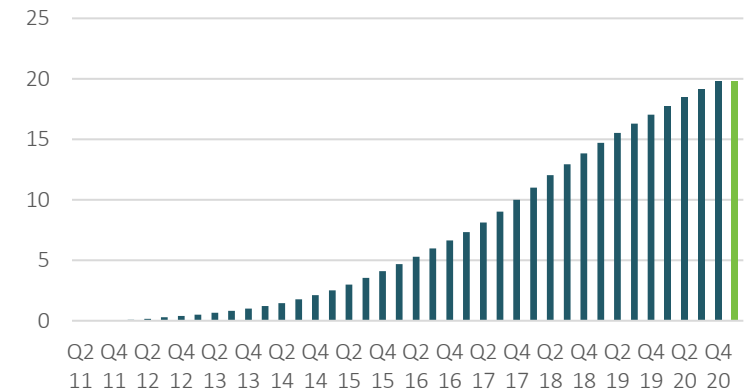
OMISTUSJAKAUMA SIOITUSKOON MUKAAN



KERTYNEET SIOITUKSET (EURm)



B-, C- JA E-SARJOILLE JAETUT OSINGOT YHTEENSÄ (EURm)



Helsinki

OPR-Finance Oy
OPR-Yritysrahoitus Oy
Lautatarhankatu 8B
00580 HELSINKI



Stockholm

OPR-Finance AB
Kungsbroplan 1
112 27 STOCKHOLM



Prague

OPR-Finance s.r.o
Hvězdova 1716/2b, Nusle
140 00 PRAHA 4



Amsterdam

OPR-Finance B.V.
Sarphatistraat 370
1018 GW Amsterdam

