



Osavuositätsaus 1.1.-30.9.2020

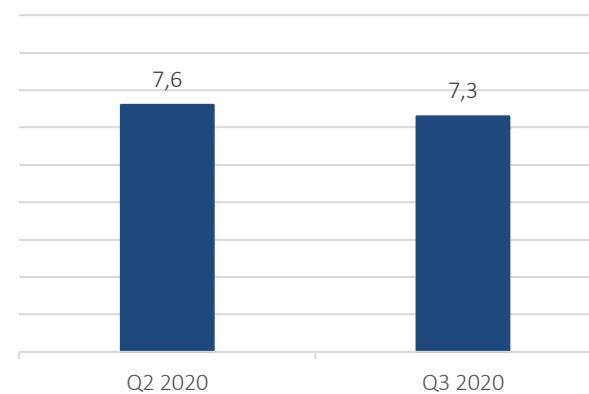
# Osavuositarkastus 1.1. – 30.9.2020 [FAS, tilintarkastamaton]

## OPR-Finance konserni

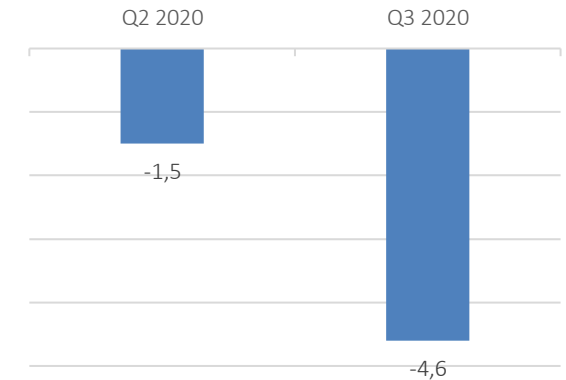
- ▶ Vertailukauteen verrattuna antolainaus Q3/2020 oli EUR 12.6m ja laski 49 % edellisvuodesta (EUR 24.9m Q3/2019)
- ▶ Kolmannen vuosineljänneksen liiketoiminnan tuotot (liikevaihto+korkotuotot) laskivat 45.3 % edellisvuodesta ja olivat EUR 7.3m (EUR 12.6m Q3/2019)
- ▶ Kolmannen vuosineljänneksen EBT oli EUR -5.0m (EUR -9.6m Q3/2019)
  - ▶ Yhtiön operatiivinen EBT<sup>1</sup> Q3/2020 oli EUR -4.6m (EUR 1.7m Q3/2019)
- ▶ Koronapandemia jatkui kolmannella vuosineljänneksellä. Pandemian aiheuttama yleinen aikaisempi varovaisuus hieman lieventyi johtaen antolainauksen kasvuun. Tästä huolimatta pandemia piti edelleen antolainauksen selvästi normaalia matalammalla tasolla, vaikuttaen oleellisesti myös operatiiviseen EBT tasoon
- ▶ Yhtiö on jatkanut panostuksia tuotetarjoamansa kehittämiseen
  - ▶ Uusi B2B-luottotuote avattiin Suomessa syyskuun alussa
  - ▶ Vastaavat B2B-tuotteet avattiin katsauskauden jälkeen Ruotsissa ja Hollannissa
- ▶ Tanskan toiminta päätettiin ajaa alas liiketoiminnallisista syistä. Muitakin sopeuttamistoimenpiteitä on edelleen jatkettu tavoitteena saavuttaa optimaalinen rakenne ja kustannustaso nykyisessä toimintaympäristössä

KESKEISET FINANSSIT, EURm	2016	2017	2018	2019	Q3/2020	Q3/2019
Antolainaus	161,4	205,0	218,5	111,2	12,6	24,9
Liiketoiminnan tuotot	47,8	69,7	84,0	60,8	7,3	12,6
EBT	15,2	21,0	19,6	-30,1	-5,0	-9,6
Operatiivinen EBT <sup>1</sup>	15,2	21,0	19,6	10,3	-4,6	1,7
Lainasaamiset	117,9	178,2	221,4	109,5	93,6	175,2
Omavaraisuusaste	50,8 %	44,8 %	39,5 %	35,5 %	32,1 %	34,8 %
Oma pääoma yhteensä	64,5	94,9	95,4	48,5	35,4	70,3

LIIKETOIMINNAN TUOTOT EURm



OPERATIIVINEN EBT<sup>1</sup> EURm



(1) Tulos ennen tilinpäätössiirtoja ja veroja ilman katsauskauden kertaluonteisia eriä. Kertaluonteiset erät koostuvat pääosin Q2-Q4/2019 aikana toteutettujen saatavakauppojen nettovaikutuksesta, sekä niihin liittyvien saatavien takaisinostovelvoitteesta

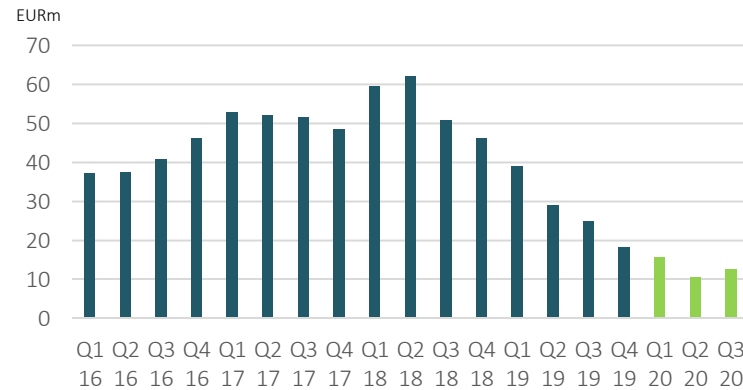
# Konsernin liiketoiminta

Q3/2020

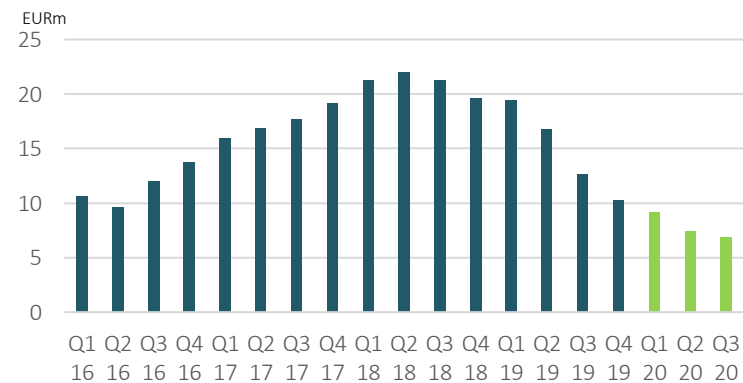
## KOMMENTIT

- ▶ OPR-Finance konserni myöntää kuluttaja-asiakkailleen kuluttajaluottoja Suomessa, Ruotsissa ja Tšekissä ja yritysasiakkailleen käyttöpääomalainoja Suomessa, Ruotsissa, Hollannissa ja Tšekissä
- ▶ Katsauskaudella antolainaus oli edellistä vuosineljännestä edellä, mutta edellistä vuotta jäljessä. Liiketoiminnan tuotot olivat edellistä vuotta ja edellistä vuosineljännestä jäljessä
- ▶ *Antolainaus*
  - ▶ Q3/2020 antolainaus EUR 12.5m (Q3/2019 EUR 24.9m, muutos -50%)
  - ▶ Q1-Q3/2020 antolainaus EUR 38.5m (Q1-Q3/2019 EUR 93.0m, muutos -59%)
- ▶ *Liiketoiminnan tuotot*
  - ▶ Q3/2020 liiketoiminnan tuotot EUR 6.9m (Q3/2019 EUR 12.6m, muutos -45%)
  - ▶ Q1-Q3/2020 liiketoiminnan tuotot EUR 23.4m (Q1-Q3/2019 EUR 48.8m, muutos -52%)

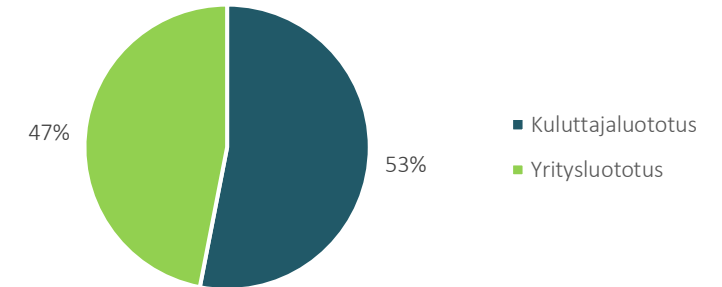
## ANTOLAINAUS KVARTAALIEITTAIN



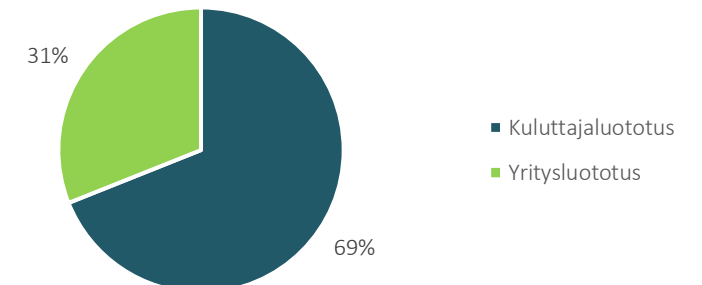
## LIIKETOIMINNAN TUOTOT KVARTAALIEITTAIN



## ANTOLAINAUKSEN JAKAUMA Q3/2020



## LIIKETOIMINNAN TUOTTOJEN JAKAUMA Q3/2020



Talouskatsaus

Q3

# Konsernin tuloslaskelma

Q3/2020

EURk, tilintarkastamaton	Q3/2020	Q1-Q3/2020	Q3/2019	Q1-Q3/2019
Liikevaihto	2 878	10 006	5 455	20 070
Korkotuotot	4 029	13 435	7 179	28 735
Liiketoiminnan muut tuotot	374	2 489	0	1 686
<b>Liiketoiminnan tuotot yhteensä</b>	<b>7 281</b>	<b>25 930</b>	<b>12 633</b>	<b>50 491</b>
Liiketoiminnan kulut yhteensä	-9 733	-28 877	-19 015	-50 236
Poistot ja arvonalentumiset	-46	-124	-7	-23
<b>Liikevoitto</b>	<b>-2 499</b>	<b>-3 072</b>	<b>-6 389</b>	<b>233</b>
Korko- ja rahoituskulut	-2 529	-6 678	-3 257	-10 183
<b>Tulos ennen tilinpäätössiirtoja ja veroja</b>	<b>-5 027</b>	<b>-9 749</b>	<b>-9 646</b>	<b>-9 950</b>
Tuloverot	255	-597	-670	-2 880
<b>Kauden tulos</b>	<b>-4 772</b>	<b>-10 346</b>	<b>-10 316</b>	<b>-12 830</b>
Kertaluonteiset erät	398	5 752	11 389	19 424
<b>Operatiivinen tulos ennen tilinpäätössiirtoja ja veroja<sup>1</sup></b>	<b>-4 629</b>	<b>-3 997</b>	<b>1 743</b>	<b>9 474</b>

(1) Tulos ennen tilinpäätössiirtoja ja veroja ilman katsauskauden kertaluonteisia eriä. Kertaluonteiset erät koostuvat pääosin Q2-Q4/2019 aikana toteutettujen saatavakauppojen nettovaikutuksesta, sekä niihin liittyvien saatavien takaisinostovelvoitteesta

# Konsernin tase

Q3/2020

EURk, tilintarkastamaton	30.9.2020	30.6.2020	31.12.2019	30.9.2019
<b>Pysyvät vastaavat</b>	<b>1 508</b>	<b>5 570</b>	<b>121</b>	<b>134</b>
<b>Vaihtuvat vastaavat</b>				
Pitkäaikaiset saamiset				
Lainasaamiset	11 147	12 822	16 731	60 190
Muut saamiset	2 600	2 600	2 603	2 603
Lyhytaikaiset saamiset				
Lainasaamiset	82 497	86 602	92 782	114 969
Muut saamiset	7 856	8 216	16 193	6 333
<b>Lyhytaikaiset saamiset yhteensä</b>	<b>90 353</b>	<b>94 819</b>	<b>108 975</b>	<b>121 302</b>
Rahat ja pankkisaamiset	4 689	2 270	8 186	17 532
<b>Vaihtuvat vastaavat yhteensä</b>	<b>108 789</b>	<b>112 511</b>	<b>136 494</b>	<b>201 627</b>
<b>Vastaavaa</b>	<b>110 297</b>	<b>118 081</b>	<b>136 616</b>	<b>201 762</b>
<b>Oma pääoma</b>				
Osakepääoma	15	15	15	15
Sijoitettu vapaa oma pääoma	37 204	37 204	38 371	39 841
Muuntoero	20	-42	179	-54
Edellisten vuosien voittovarot	8 506	9 362	42 069	43 311
Tilikauden tulos	-10 346	-5 574	-32 184	-12 830
<b>Oma pääoma yhteensä</b>	<b>35 399</b>	<b>40 965</b>	<b>48 450</b>	<b>70 282</b>
<b>Vieras pääoma</b>				
Pitkäaikaiset velat				
Korolliset velat	40 000	40 000	40 000	80 000
Lyhytaikaiset velat				
Korolliset velat	29 551	27 157	40 434	42 445
Muut velat	5 347	9 959	7 731	9 034
<b>Lyhytaikaiset velat yhteensä</b>	<b>34 898</b>	<b>37 117</b>	<b>48 165</b>	<b>51 480</b>
<b>Vieras pääoma yhteensä</b>	<b>74 898</b>	<b>77 117</b>	<b>88 165</b>	<b>131 480</b>
<b>Vastattavaa</b>	<b>110 297</b>	<b>118 081</b>	<b>136 616</b>	<b>201 762</b>

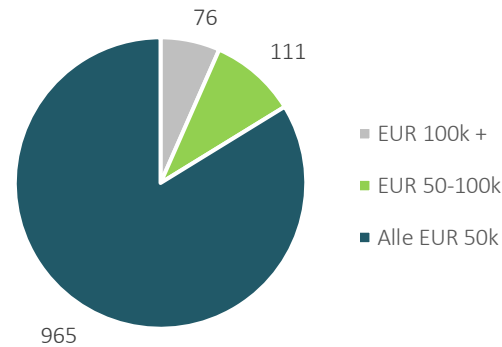
# Tuottoa.fi

## Sijoitukset OPR-Financen etuoikeutettuun osakeohjelmaan

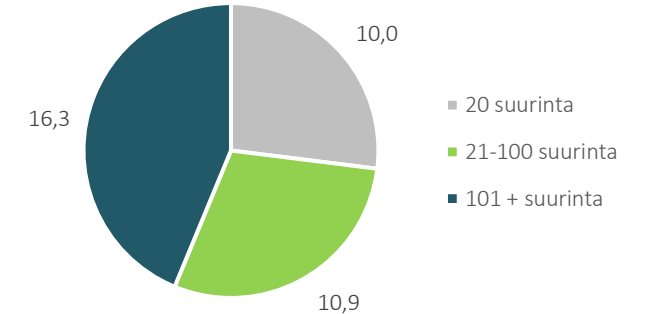
### YHTEENVETO

- ▶ Tuottoa.fi –ohjelmassa OPR tarjoaa sijoittajille mahdollisuuden omistaa yhtiötä etuoikeutettujen B-, C- tai E-sarjan osakkeiden kautta
- ▶ Yleisölle suunnattu etuosakeohjelma tuottoa.fi on palvellut sijoittajia vuodesta 2011 alkaen
  - ▶ E-osakesarja oikeuttaa 6% vuosittaiseen tuottoon
  - ▶ 7% tuottoon oikeuttaneita C-osakkeita tarjottiin yleisölle vuosina 2015 – 2017
  - ▶ 8% tuottoon oikeuttaneita B-osakkeita tarjottiin yleisölle vuosina 2011 – 2014
- ▶ Q3/2020 lopussa sijoitusten kumulatiivinen nettokertymä oli EUR 37.2m. Nämä jakautuivat seuraavasti:
  - ▶ B-sarjalle EUR 15.8m
  - ▶ C-sarjalle EUR 20.0m
  - ▶ E-sarjalle EUR 1.4m
- ▶ Q3/2020 lopussa sijoittajia oli yhteensä 1152. Keskimääräinen sijoitus oli noin EUR 32k
- ▶ Q3/2020 loppuun mennessä OPR on maksanut osinkoa koko ohjelman ajalta B-, C- ja E-sarjojen osakkeenomistajille yhteensä EUR 19.1m

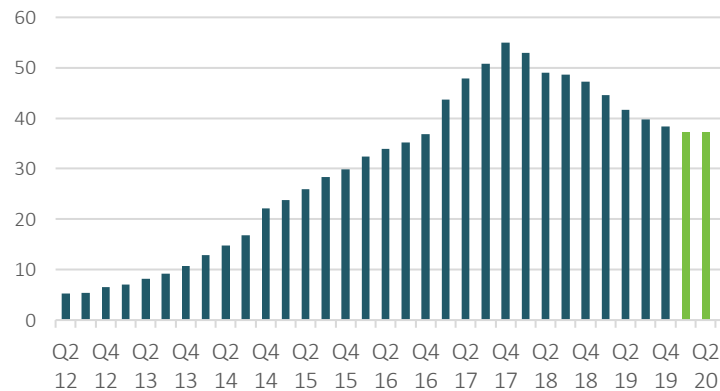
### OMISTAJIEN LUKUMÄÄRÄ SIOITUSKOON MUKAAN



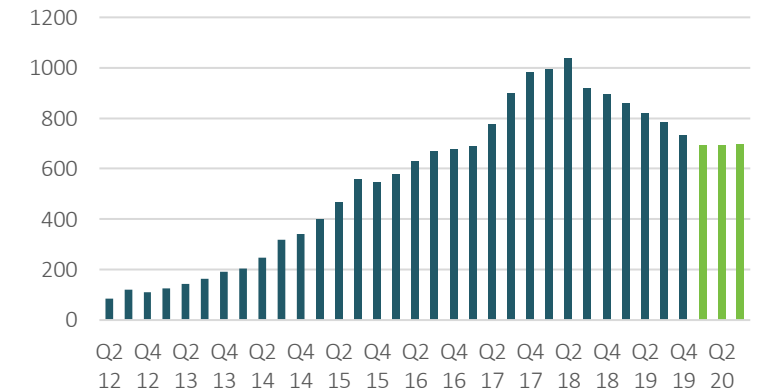
### OMISTUSJAKAUMA SIOITUSKOON MUKAAN



### KERTYNEET SIOITUKSET (EURm)



### B-, C- JA E-SARJOILLE JAETUT OSINGOT (EURk)



## Helsinki

OPR-Finance Oy  
OPR-Yritysrahoitus Oy  
Lautatarhankatu 8B  
00580 HELSINKI



## Stockholm

OPR-Finance AB  
Kungsbroplan 1  
112 27 STOCKHOLM



## Prague

OPR-Finance s.r.o  
Hvězdova 1716/2b, Nusle  
140 00 PRAHA 4



## Copenhagen

OPR-Finance ApS  
Bredgade 30  
1260 KØBENHAVN K



## Amsterdam

OPR-Finance B.V.  
Sarphatistraat 370  
1018 GW Amsterdam

