



Q2

Osavuositiedot 1.1.-30.6.2020

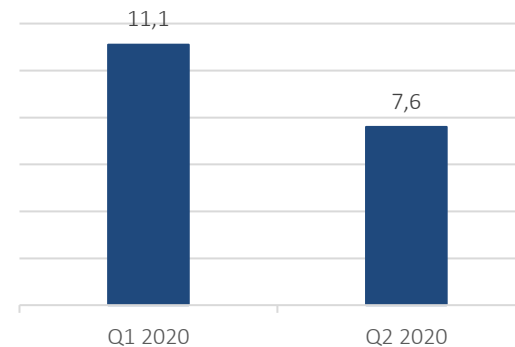
Osavuositarkastus 1.1. – 30.6.2020 [FAS, tilintarkastamaton]

OPR-Finance konserni

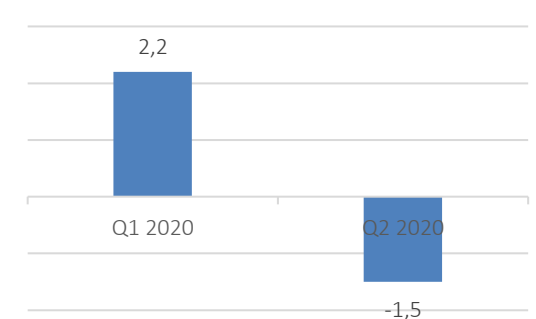
- ▶ Vertailukauteen verrattuna antolainaus Q2/2020 oli EUR 10.5m ja laski 64 % edellisvuodesta (EUR 28.9m Q2/2019)
- ▶ Toisen vuosineljänneksen liiketoiminnan tuotot (liikevaihto+korkotuotot) laskivat 54.8 % edellisvuodesta ja olivat EUR 7.6m (EUR 16.8m Q2/2019)
- ▶ Toisen vuosineljänneksen EBT oli EUR -3.1m (EUR -6.6m Q2/2019)
 - ▶ Yhtiön operatiivinen EBT¹ Q2/2020 oli EUR -1.5m (EUR 3.1m Q2/2019)
 - ▶ Negatiivinen EBT aiheutui saatavakauppoihin liittyvästä takaisinostovelvoitteesta, jonka kvartaalikohtaisen vaikutuksen odotetaan merkittävästi pienentyvän vuoden loppua kohti
- ▶ Koronapandemia jatkui toisella vuosineljänneksellä. Pandemian aiheuttama yleinen varovaisuus johti antolainauksen sekä liiketoiminnan tuottojen merkittävään laskuun katsauskaudella
- ▶ Yhtiö jatkaa voimakkaita panostuksia tuotetarjoamansa kehittämiseen
 - ▶ Luottolimiittituote EverydayPlus avattiin uudestaan Ruotsissa heinäkuun alussa. Uudistettu palvelu perustuu konseptiltaan vanhaan EverydayPlus -tuotteeseen, joka suljettiin uusilta asiakkailta Ruotsin korkokattomuutoksen jälkeen (9/2018)
 - ▶ Uusia tuoteavauksia on tulossa loppuvuoden aikana sekä Suomeen että muihin toimintamaihin
- ▶ Yhtiökokous nimitti elokuun alussa uudeksi hallituksen jäseneksi varatuomari Esa Alangon (OTM, Dipl.Btr). Hallituksessa jatkavat hallituksen puheenjohtajana Richard Rosenius sekä jäsenenä Jari Ruuska

KESKEISET FINANSSIT, EURm	2016	2017	2018	2019	Q2/2020	Q2/2019
Antolainaus	161,4	205,0	218,5	111,2	10,5	28,9
Liiketoiminnan tuotot	47,8	69,7	84,0	60,8	7,6	16,8
EBT	15,2	21,0	19,6	-30,1	-3,1	-6,6
Operatiivinen EBT ¹	15,2	21,0	19,6	10,3	-1,5	3,1
Lainasaamiset	117,9	178,2	221,4	109,5	99,4	200,1
Omavaraisuusaste	50,8 %	44,8 %	39,5 %	35,5 %	34,7 %	36,4 %
Oma pääoma yhteensä	64,5	94,9	95,4	48,5	41,0	84,5

LIIKETOIMINNAN TUOTOT EURm



OPERATIIVINEN EBT¹ EURm



(1) Tulos ennen tilinpäätössiirtoja ja veroja ilman katsauskauden kertaluonteisia eriä. Kertaluonteiset erät koostuvat pääosin Q2-Q4/2019 aikana toteutettujen saatavakauppojen nettovaikutuksesta, sekä niihin liittyvien saatavien takaisinostovelvoitteesta

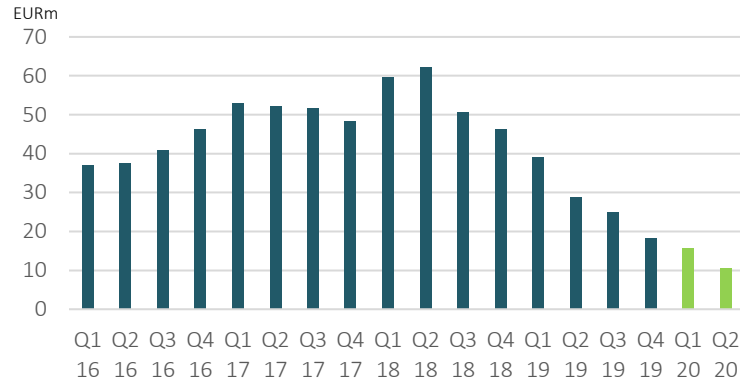
Konsernin liiketoiminta

Q2/2020

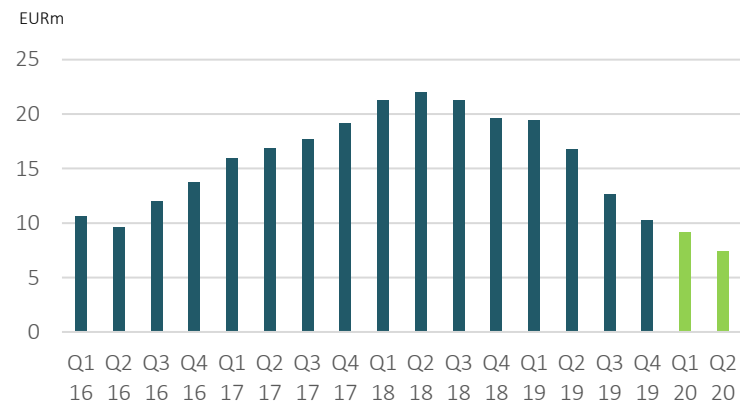
KOMMENTIT

- ▶ OPR-Finance konserni myöntää kuluttaja-asiakkailleen kuluttajaluottoja Suomessa, Ruotsissa ja Tšekissä ja yritysasiakkailleen käyttöpääomaloitoja Suomessa, Ruotsissa, Tanskassa, Hollannissa ja Tšekissä
- ▶ Katsauskaudella antolainaus ja liiketoiminnan tuotot olivat edellistä vuotta ja edellistä vuosineljännestä jäljessä
- ▶ *Antolainaus*
 - ▶ Q2/2020 antolainaus EUR 10.5m (Q2/2019 EUR 28.9m, muutos -64%)
 - ▶ Q1-Q2/2020 antolainaus EUR 26.1m (Q1-Q2/2019 EUR 68.1m, muutos -62%)
- ▶ *Liiketoiminnan tuotot*
 - ▶ Q2/2020 liiketoiminnan tuotot EUR 7.4m (Q2/2019 EUR 16.7m, muutos -56%)
 - ▶ Q1-Q2/2020 liiketoiminnan tuotot EUR 16.5m (Q1-Q2/2019 EUR 36.2m, muutos -54%)

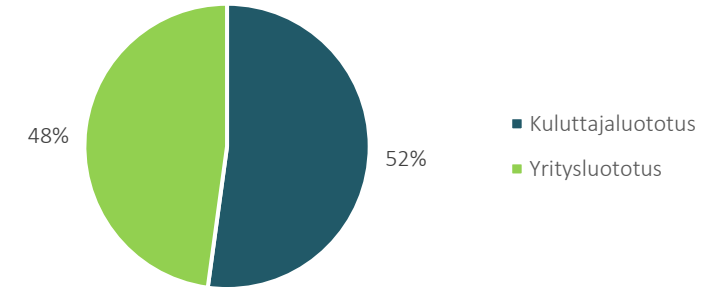
ANTOLAINAUS KVARTAALIEITTAIN



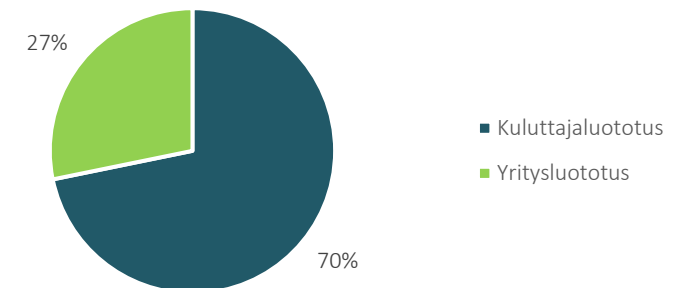
LIIKETOIMINNAN TUOTOT KVARTAALIEITTAIN



ANTOLAINAUKSEN JAKAUMA Q2/2020



LIIKETOIMINNAN TUOTTOJEN JAKAUMA Q2/2020



Talouskatsaus

Q2

Konsernin tuloslaskelma

Q2/2020

EURk, tilintarkastamaton	Q2/2020	Q1-Q2/2020	Q2/2019	Q1-Q2/2019
Liikevaihto	2 860	7 128	6 233	14 615
Korkotuotot	4 550	9 406	10 516	21 556
Liiketoiminnan muut tuotot	163	2 115	14	1 686
Liiketoiminnan tuotot yhteensä	7 573	18 649	16 763	37 858
Liiketoiminnan kulut yhteensä	-8 575	-19 144	-19 705	-31 220
Poistot ja arvonalentumiset	-43	-78	-9	-15
Liikevoitto	-1 046	-573	-2 951	6 622
Korko- ja rahoituskulut	-2 047	-4 149	-3 664	-6 926
Tulos ennen tilinpäätössiirtoja ja veroja	-3 093	-4 722	-6 615	-304
Tuloverot	-118	-852	-925	-2 209
Kauden tulos	-3 211	-5 574	-7 540	-2 514
Kertaluonteiset erät	1 567	5 354	9 721	8 049
Operatiivinen tulos ennen tilinpäätössiirtoja ja veroja¹	-1 526	632	3 106	7 745

(1) Tulos ennen tilinpäätössiirtoja ja veroja ilman katsauskauden kertaluonteisia erä. Kertaluonteiset erät koostuvat pääosin Q2-Q4/2019 aikana toteutettujen saatavakauppojen nettovaikutuksesta, sekä niihin liittyvien saatavien takaisinostovelvoitteesta

Konsernin tase

Q2/2020

EURk, tilintarkastamaton	30.6.2020	31.3.2020	31.12.2019	30.6.2019
Pysyvät vastaavat	5 570	5 361	121	139
Vaihtuvat vastaavat				
Pitkäaikaiset saamiset				
Lainasaamiset	12 822	14 201	16 731	76 833
Muut saamiset	2 600	2 601	2 603	2 603
Lyhytaikaiset saamiset				
Lainasaamiset	86 602	89 053	92 782	123 292
Muut saamiset	8 216	9 023	16 193	18 165
Lyhytaikaiset saamiset yhteensä	94 819	98 076	108 975	141 457
Rahat ja pankkisaamiset	2 270	5 325	8 186	11 380
Vaihtuvat vastaavat yhteensä	112 511	120 202	136 494	232 273
Vastaavaa	118 081	125 563	136 616	232 412
Oma pääoma				
Osakepääoma	15	15	15	15
Sijoitettu vapaa oma pääoma	37 204	37 204	38 371	41 747
Muuntoero	-42	-108	179	46
Edellisten vuosien voittovarot	9 362	9 068	42 069	45 203
Tilikauden tulos	-5 574	-2 427	-32 184	-2 514
Oma pääoma yhteensä	40 965	43 751	48 450	84 497
Vieras pääoma				
Pitkäaikaiset velat				
Korolliset velat	40 000	40 000	40 000	80 000
Lyhytaikaiset velat				
Korolliset velat	27 157	34 087	40 434	45 323
Muut velat	9 959	7 726	7 731	22 592
Lyhytaikaiset velat yhteensä	37 117	41 812	48 165	67 915
Vieras pääoma yhteensä	77 117	81 812	88 165	147 915
Vastattavaa	118 081	125 563	136 616	232 412

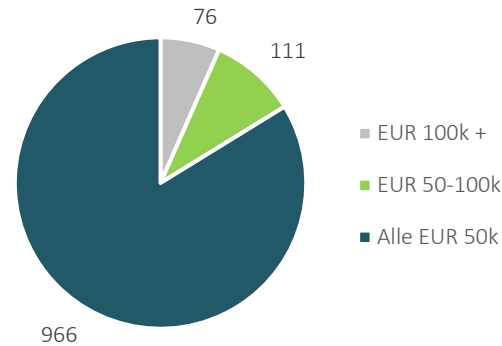
Tuottoa.fi

Sijoitukset OPR-Financen etuoikeutettuun osakeohjelmaan

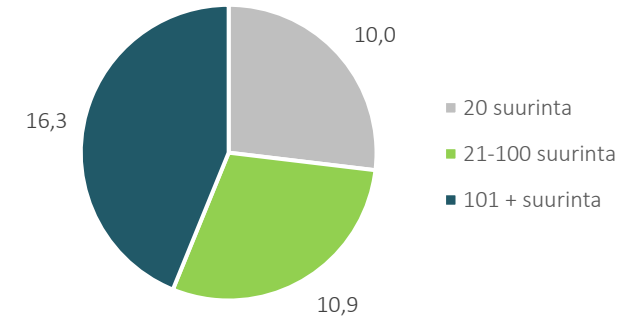
YHTEENVETO

- ▶ Tuottoa.fi –ohjelmassa OPR tarjoaa sijoittajille mahdollisuuden omistaa yhtiötä etuoikeutettujen B-, C- tai E-sarjan osakkeiden kautta
- ▶ Yleisölle suunnattu etuosakeohjelma tuottoa.fi on palvellut sijoittajia vuodesta 2011 alkaen
 - ▶ E-osakesarja oikeuttaa 6% vuosittaiseen tuottoon
 - ▶ 7% tuottoon oikeuttaneita C-osakkeita tarjottiin yleisölle vuosina 2015 – 2017
 - ▶ 8% tuottoon oikeuttaneita B-osakkeita tarjottiin yleisölle vuosina 2011 – 2014
- ▶ Q2/2020 lopussa sijoitusten kumulatiivinen nettokertymä oli EUR 37.2m. Nämä jakautuivat seuraavasti:
 - ▶ B-sarjalle EUR 15.8m
 - ▶ C-sarjalle EUR 20.0m
 - ▶ E-sarjalle EUR 1.4m
- ▶ Q2/2020 lopussa sijoittajia oli yhteensä 1153. Keskimääräinen sijoitus oli noin EUR 32k
- ▶ Q2/2020 loppuun mennessä OPR on maksanut osinkoa koko ohjelman ajalta B-, C- ja E-sarjojen osakkeenomistajille yhteensä EUR 18.4m

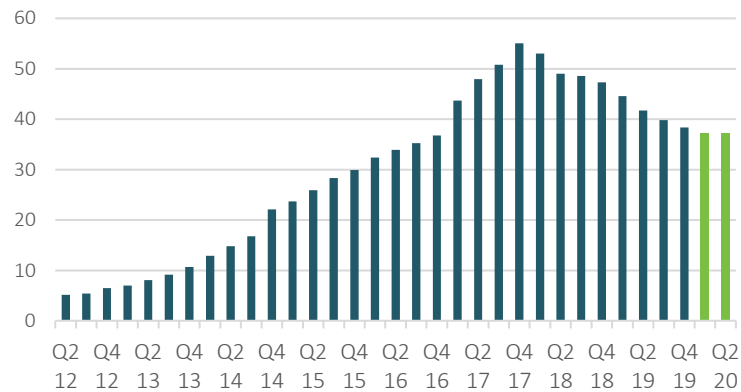
OMISTAJIEN LUKUMÄÄRÄ SIOITUSKOON MUKAAN



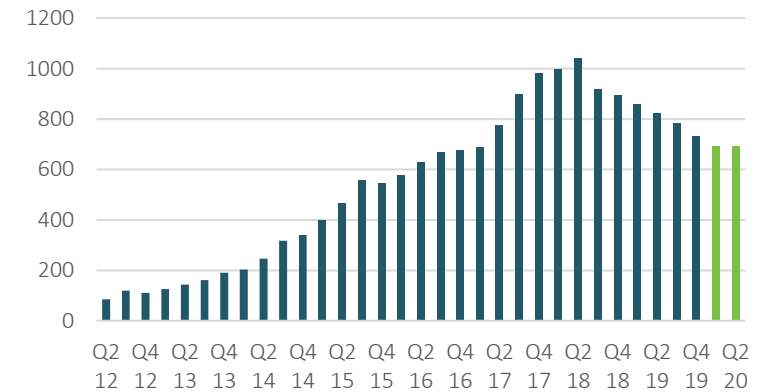
OMISTUSJAKAUMA SIOITUSKOON MUKAAN



KERTYNEET SIOITUKSET (EURm)



B-, C- JA E-SARJOILLE JAETUT OSINGOT (EURk)



Helsinki

OPR-Finance Oy
OPR-Yritysrahoitus Oy
Lautatarhankatu 8B
00580 HELSINKI



Stockholm

OPR-Finance AB
Kungsbroplan 1
112 27 STOCKHOLM



Prague

OPR-Finance s.r.o
Hvězdova 1716/2b, Nusle
140 00 PRAHA 4



Copenhagen

OPR-Finance ApS
Bredgade 30
1260 KØBENHAVN K



Amsterdam

OPR-Finance B.V.
Sarphatistraat 370
1018 GW Amsterdam

