



Osavuositiedot 1.1.-31.3.2020

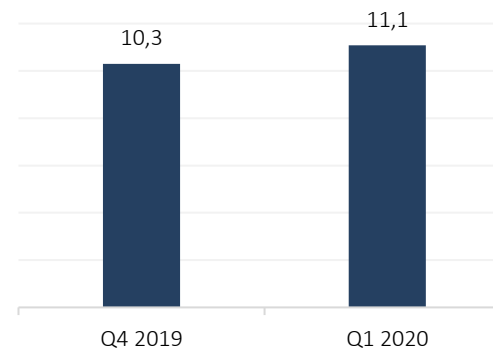
Osavuositarkastus 1.1. – 31.3.2020 [FAS, tilintarkastamaton]

OPR-Finance konserni

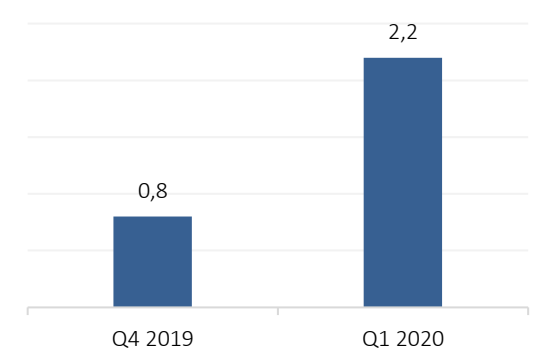
- ▶ Yhtiön keskittyessä vähemmän pääomaa sitoviin korkeamman tuottopotentialin tuotteisiin vertailukauteen verrattuna antolainaus Q1/2020 oli EUR 15.6m ja laski 60 % edellisvuodesta (EUR 39.1m Q1/2019)
- ▶ Ensimmäisen vuosineljänneksen liiketoiminnan tuotot (liikevaihto+korkotuotot) laskivat 47 % edellisvuodesta ja olivat EUR 11.1m (EUR 21.1m Q1/2019)
- ▶ Ensimmäisen vuosineljänneksen EBT oli EUR -1.6m (EUR 6.3m Q1/2019)
 - ▶ Yhtiön operatiivinen EBT¹ Q1/2020 oli EUR 2.2m (EUR 6.3m Q1/2019)
 - ▶ Negatiivinen EBT aiheutui saatavakauppoihin liittyvästä takaisinostovelvoitteesta, jonka kvartaalikohtaisen vaikutuksen odotetaan merkittävästi pienentyvän vuoden loppua kohti
- ▶ Yhtiö syvensi merkittävästi yhteistyötään Svea Groupin kanssa helmikuussa. OPR-Financen perustajaosakas Jari Ruuska hankki Svean rahoittamana loput 50% yhtiön A-sarjan osakkeista, omistaen siten koko äänioikeutetun osakekannan. Järjestelyn yhteydessä Sveasta tuli OPR:n päärahoittaja
- ▶ Katsauskaudella äkillisesti levinnyt koronaviruspandemia aiheutti maailmanlaajuisesti ennennäkemättömän tilanteen, joka johti huomattavaan yhtäaikaiseen määrään yhtiön etuoikeutettuihin sijoituksiin kohdistuvia lunastamispyyntöjä. Pyyntöjen kokonaismäärä ylitti yhtiön kassavarojen määrän ja niiden toteuttaminen olisi vaarantanut yhtiön likviditeetin ja siten liiketoiminnan jatkumisen. Yhtiön hallitus päätti 23.3.2020 keskeyttää Tuottoa.fi etuoikeutettujen B-, C- ja E-sarjojen osakkeiden lunastamisen toistaiseksi, perustuen osakeyhtiölain velvoitteisiin. Osingon maksu jatkuu lunastuksien keskeytyksestä huolimatta
- ▶ Huhtikuussa yhtiö jatkoi liiketoimintansa sopeutustoimenpiteitä, minkä yhteydessä käytiin myös yhteistoimintaneuvottelut Suomessa ja Ruotsissa. Neuvotteluiden lopputuloksena molemmissa maissa uudelleenorganisointiin työtehtäviä, minkä lisäksi myös irtisanomisia jouduttiin toteuttamaan. Sopeutustoimien tavoitteena on saavuttaa huomattavat vuotuiset säästöt

KESKEISET FINANSSIT, EURm	2016	2017	2018	2019	Q1/2020	Q1/2019
Antolainaus	161,4	205,0	218,5	111,2	15,6	39,1
Liiketoiminnan tuotot	47,8	69,7	84,0	60,8	11,1	21,1
EBT	15,2	21,0	19,6	-30,1	-1,6	6,3
Operatiivinen EBT ¹	15,2	21,0	19,6	10,3	2,2	6,3
Lainasaamiset	117,9	178,2	221,4	109,5	103,3	221,1
Omavaraisuusaste	50,8 %	44,8 %	39,5 %	35,5 %	34,8 %	39,8 %
Oma pääoma yhteensä	64,5	94,9	95,4	48,5	43,8	97,3

LIIKETOIMINNAN TUOTOT EURm



OPERATIIVINEN EBT¹ EURm



(1) Tulos ennen tilinpäätössiirtoja ja veroja ilman katsauskauden kertaluonteisia eriä. Kertaluonteiset erät koostuvat pääosin Q2-Q4/2019 aikana toteutettujen saatavakauppojen nettovaikutuksesta, sekä niihin liittyvien saatavien takaisinostovelvoitteesta

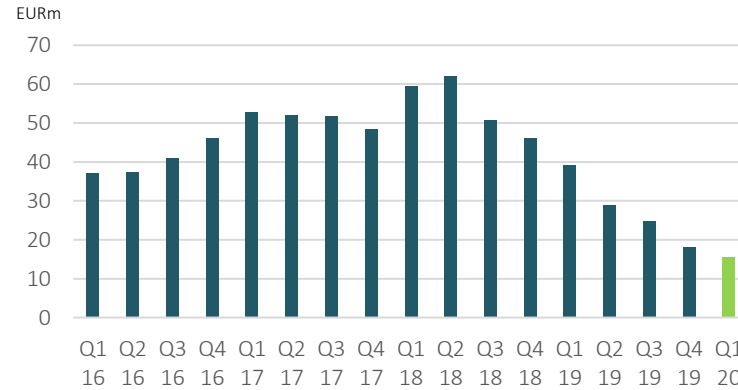
Konsernin liiketoiminta

Q1/2020

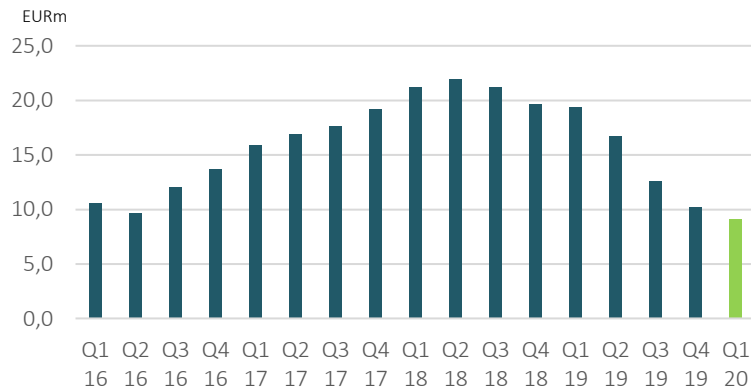
KOMMENTIT

- ▶ OPR-Finance konserni myöntää kuluttaja-asiakkailleen kuluttajaluottoja Suomessa, Ruotsissa ja Tšekissä ja yritysasiakkailleen käyttöpääomaloittoa Suomessa, Ruotsissa, Tanskassa, Hollannissa ja Tšekissä
- ▶ Katsauskaudella antolainaus ja liiketoiminnan tuotot olivat edellistä vuotta ja edellistä vuosineljännestä jäljessä
- ▶ *Antolainaus*
 - ▶ Q1/2020 antolainaus EUR 15.6m (Q1/2019 EUR 39.1m, muutos -60%)
- ▶ *Liiketoiminnan tuotot*
 - ▶ Q1/2020 liiketoiminnan tuotot EUR 9.1m (Q1/2019 EUR 19.4m, muutos -53%)

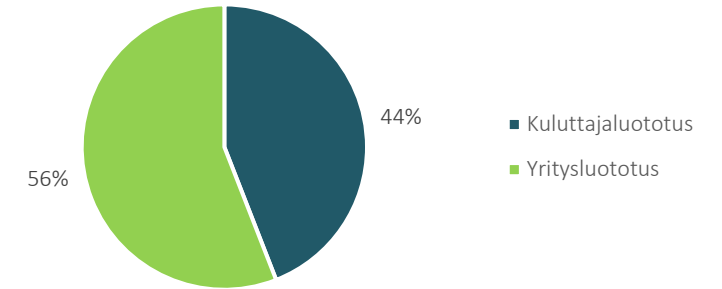
ANTOLAINAUS KVARTAALIEITTAIN



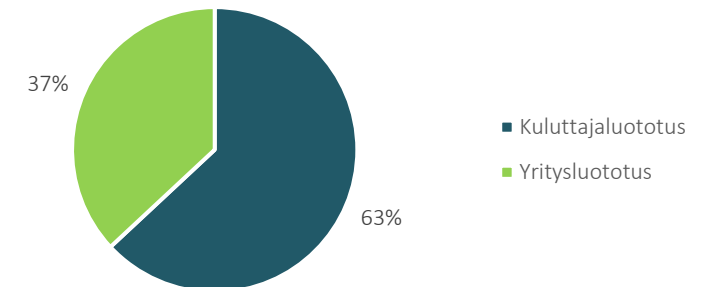
LIIKETOIMINNAN TUOTOT KVARTAALIEITTAIN



ANTOLAINAUKSEN JAKAUMA Q1/2020



LIIKETOIMINNAN TUOTTOJEN JAKAUMA Q1/2020





Talouskatsaus

Q1

Konsernin tuloslaskelma

Q1/2020

EURk, tilintarkastamaton	Q1/2020	Q1-Q1/2020	Q1/2019	Q1-Q1/2019
Liikevaihto	4 268	4 268	8 382	8 382
Korkotuotot	4 856	4 856	11 040	11 040
Liiketoiminnan muut tuotot	1 953	1 953	1 672	1 672
Liiketoiminnan tuotot yhteensä	11 076	11 076	21 095	21 095
Liiketoiminnan kulut yhteensä	-10 569	-10 569	-11 516	-11 516
Poistot ja arvonalentumiset	-35	-35	-7	-7
Liikevoitto	473	473	9 572	9 572
Korko- ja rahoituskulut	-2 102	-2 102	-3 262	-3 262
Tulos ennen tilinpäätössiirtoja ja veroja	-1 629	-1 629	6 310	6 310
Tuloverot	-735	-735	-1 284	-1 284
Kauden tulos	-2 363	-2 363	5 026	5 026
Kertaluonteiset erät	3 787	3 787	0	0
Operatiivinen tulos ennen tilinpäätössiirtoja ja veroja¹	2 158	2 158	6 310	6 310

(1) Tulos ennen tilinpäätössiirtoja ja veroja ilman katsauskauden kertaluonteisia erä. Kertaluonteiset erät koostuvat pääosin Q2-Q4/2019 aikana toteutettujen saatavakauppojen nettovaikutuksesta, sekä niihin liittyvien saatavien takaisinostovelvoitteesta

Konsernin tase

Q1/2020

EURk, tilintarkastamaton	31.3.2020	31.12.2019	31.12.2019	31.3.2019
Pysyvät vastaavat	5 361	121	121	99
Vaihtuvat vastaavat				
Pitkäaikaiset saamiset				
Lainasaamiset	14 201	16 731	16 731	85 815
Muut saamiset	2 601	2 603	2 603	4 822
Lyhytaikaiset saamiset				
Lainasaamiset	89 053	92 782	92 782	135 304
Muut saamiset	9 023	16 193	16 193	5 913
Lyhytaikaiset saamiset yhteensä	98 076	108 975	108 975	141 217
Rahat ja pankkisaamiset	5 325	8 186	8 186	12 419
Vaihtuvat vastaavat yhteensä	120 202	136 494	136 494	244 273
Vastaavaa	125 563	136 616	136 616	244 372
Oma pääoma				
Osakepääoma	15	15	15	15
Sijoitettu vapaa oma pääoma	37 204	38 371	38 371	44 552
Muuntoero	-108	179	179	55
Edellisten vuosien voittovarot	9 068	42 069	42 069	47 637
Tilikauden tulos	-2 427	-32 184	-32 184	5 026
Oma pääoma yhteensä	43 751	48 450	48 450	97 285
Vieras pääoma				
Pitkäaikaiset velat				
Korolliset velat	40 000	40 000	40 000	80 000
Lyhytaikaiset velat				
Korolliset velat	34 087	40 434	40 434	56 810
Muut velat	7 726	7 731	7 731	10 278
Lyhytaikaiset velat yhteensä	41 812	48 165	48 165	67 087
Vieras pääoma yhteensä	81 812	88 165	88 165	147 087
Vastattavaa	125 563	136 616	136 616	244 372

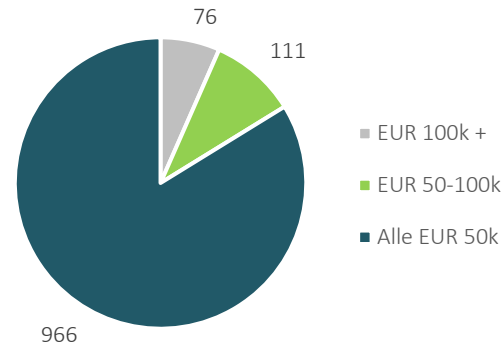
Tuottoa.fi

Sijoitukset OPR-Financen etuoikeutettuun osakeohjelmaan

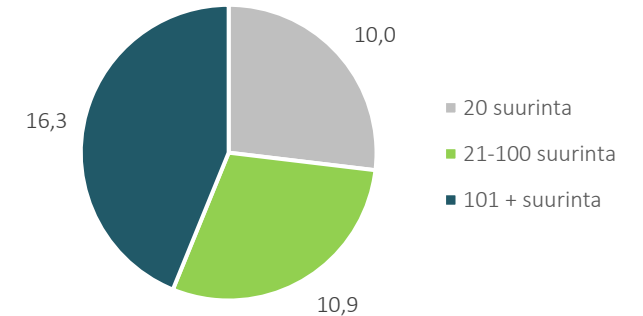
YHTEENVETO

- ▶ Tuottoa.fi –ohjelmassa OPR tarjoaa sijoittajille mahdollisuuden omistaa yhtiötä etuoikeutettujen B-, C- tai E-sarjan osakkeiden kautta
- ▶ Yleisölle suunnattu etuosakeohjelma tuottoa.fi on palvellut sijoittajia vuodesta 2011 alkaen
 - ▶ E-osakesarja oikeuttaa 6% vuosittaiseen tuottoon
 - ▶ 7% tuottoon oikeuttaneita C-osakkeita tarjottiin yleisölle vuosina 2015 – 2017
 - ▶ 8% tuottoon oikeuttaneita B-osakkeita tarjottiin yleisölle vuosina 2011 – 2014
- ▶ Q1/2020 lopussa sijoitusten kumulatiivinen nettokertymä oli EUR 37.2m. Nämä jakautuivat seuraavasti:
 - ▶ B-sarjalle EUR 15.8m
 - ▶ C-sarjalle EUR 20.0m
 - ▶ E-sarjalle EUR 1.4m
- ▶ Q1/2020 lopussa sijoittajia oli yhteensä 1153. Keskimääräinen sijoitus oli noin EUR 32k
- ▶ Q1/2020 loppuun mennessä OPR on maksanut osinkoa koko ohjelman ajalta B-, C- ja E-sarjojen osakkeenomistajille yhteensä EUR 17.7m

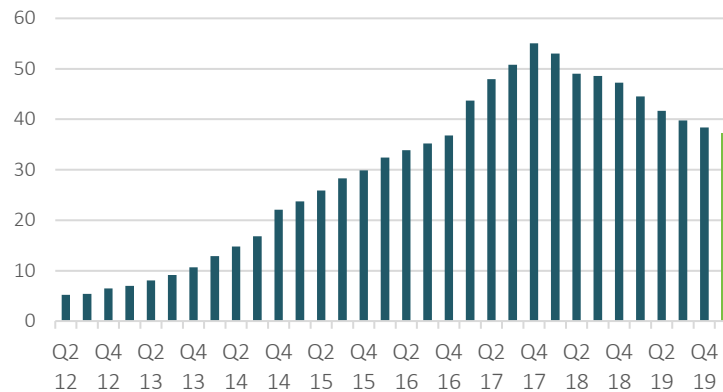
OMISTAJIEN LUKUMÄÄRÄ SIOITUSKOON MUKAAN



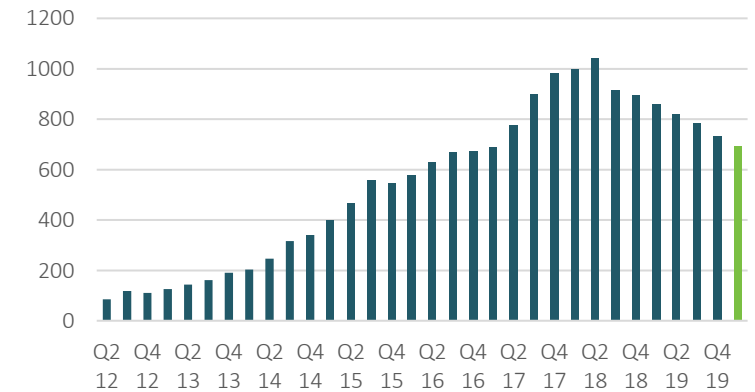
OMISTUSJAKAUMA SIOITUSKOON MUKAAN



KERTYNEET SIOITUKSET (EURm)



B-, C- JA E-SARJOILLE JAETUT OSINGOT (EURk)



Helsinki

OPR-Finance Oy
OPR-Yritysrahoitus Oy
Lautatarhankatu 8B
00580 HELSINKI



Stockholm

OPR-Finance AB
Kungsbroplan 1
112 27 STOCKHOLM



Prague

OPR-Finance s.r.o
Hvězdova 1716/2b, Nusle
140 00 PRAHA 4



Copenhagen

OPR-Finance ApS
Bredgade 30
1260 KØBENHAVN K



Amsterdam

OPR-Finance B.V.
Sarphatistraat 370
1018 GW Amsterdam

