



OPR-Vakuus

Q3

Osavuosikatsaus 1.1.-30.9.2017

Osavuositarkastus 1.1. – 30.9.2017 [tilintarkastamaton]

OPR-Vakuus konserni

Kolmannen vuosineljänneksen antolainaus kasvoi 26.3% edellisvuodesta ollen EUR 51.7m (EUR 40.9m Q3/2016)

Kolmannen vuosineljänneksen liiketoiminnan tuotot (liikevaihto+korkotuotot) nousivat 47.3% edellisvuodesta ja olivat EUR 17.7m (EUR 12.0m)

Kolmannen vuosineljänneksen EBT kasvoi 77.3% ja oli EUR 6.9m (EUR 3.9m). EBT-marginaali oli vastaavasti 38.9% (32.3%)

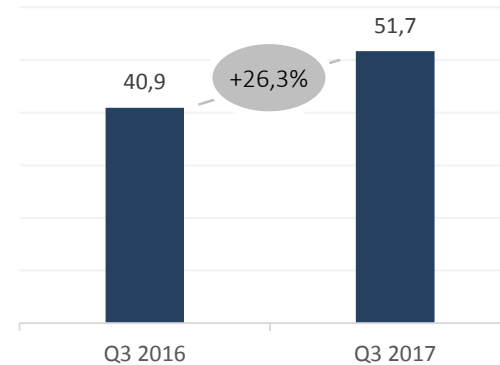
Q3/2017 oli konsernille erityisen vahva. Teimme kvartaalikohtaiset ennätyskseen niin liiketoiminnan tuotoissa kuin EBT:ssäkin.

Käynnistimme yritysluototuksen Tšekissä, jonka myötä OPR konsernilla on B2B-liiketoimintaa kaikissa viidessä kohdemarkkinassaan.

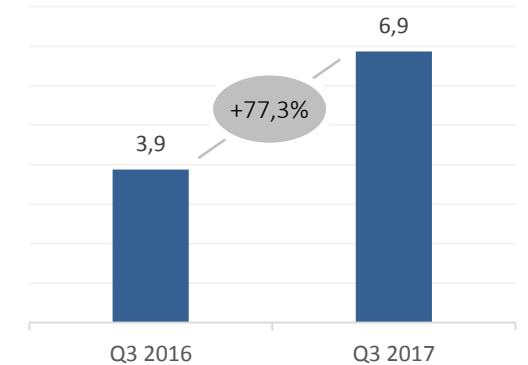
Olemme lopettaneet pikavippi.fi-pienlainapalvelun. Tehty strateginen päätös selkeyttää OPR:n positioitumista rahoitustoimijana pankkien ja pienlainayhtiöiden väliin.

KESKEISET FINANSSIT, EURm	2013	2014	2015	2016	Q3 2016	Q3 2017
Antolainaus	56,0	79,0	115,7	161,4	40,9	51,7
Liiketoiminnan tuotot	17,0	23,1	35,5	47,8	12,0	17,7
EBT	4,5	6,5	13,5	15,2	3,9	6,9
EBT-marginaali %	26,5 %	28,1 %	38,1 %	31,9 %	32,3 %	38,9 %
Lainasaamiset	31,6	49,5	76,9	118,1	104,1	168,6
Omavaraisuusaste	60,7 %	64,7 %	58,4 %	50,8 %	53,7 %	48,3 %
Omavaraisuusaste "Hard Equity" ¹	32,9 %	25,4 %	24,5 %	22,8 %	24,0 %	22,3 %

ANTOLAINAUS EURm



EBT EURm

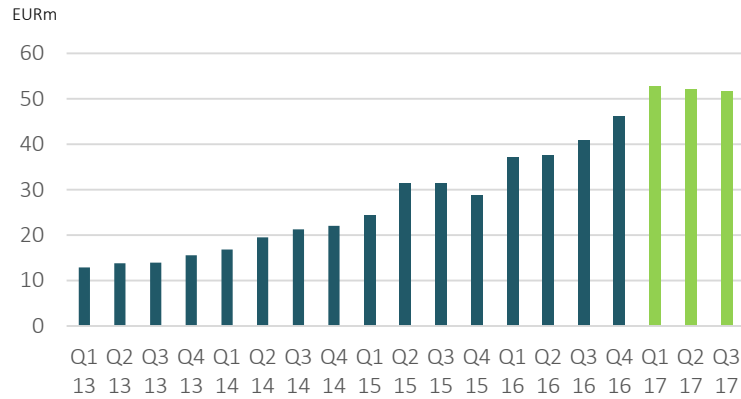


1) "Hard equity" omavaraisuusasteen laskentatapa on muuttunut JVK-emission yhteydessä. Uuden laskentatavan mukaisesti taseen loppusummasta vähennetään tase-erä Rahat ja pankkisaamiset

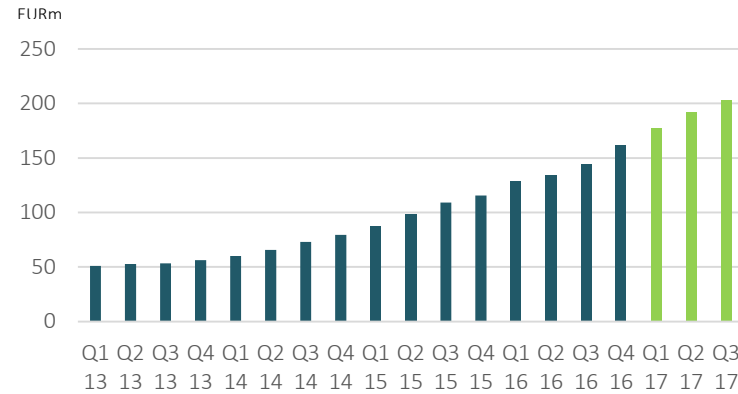
Liiketoiminnan keskeiset mittarit

OPR-Vakuus konserni

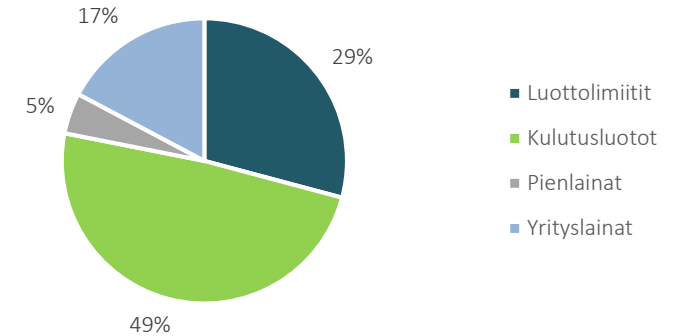
ANTOLAINAUS KVARTAALIEITTAIN



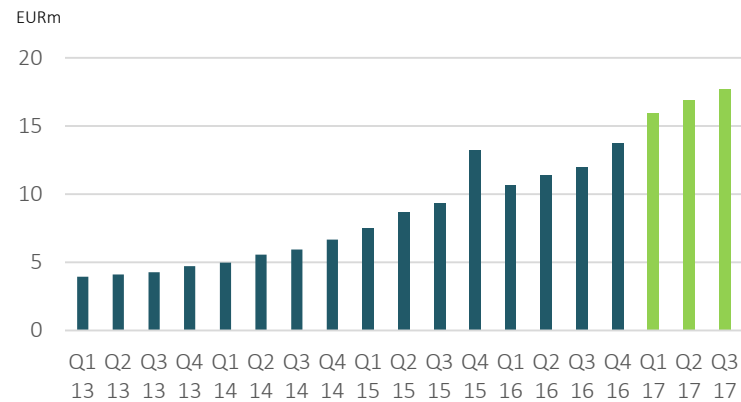
ANTOLAINAUS KVARTAALIEITTAIN – RULLAAVA 12KK



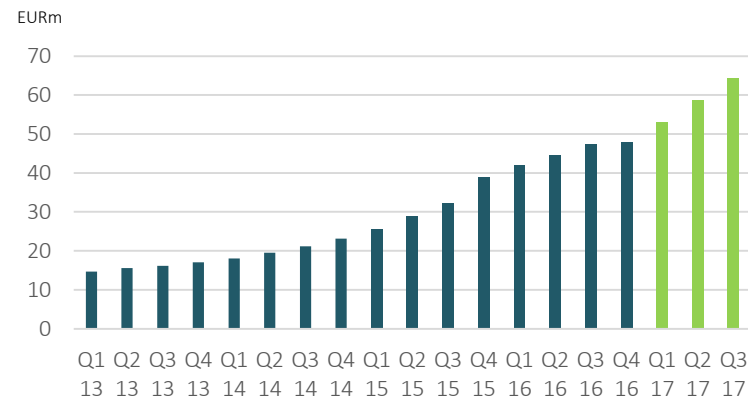
ANTOLAINAUKSEN JAKAUMA Q3/2017



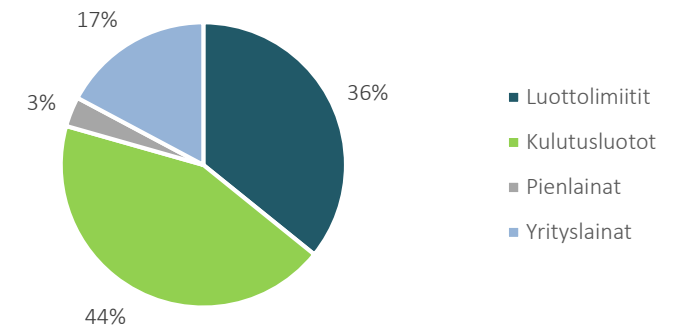
LIIKETOIMINNAN TUOTOT KVARTAALIEITTAIN ¹



LIIKETOIMINNAN TUOTOT KVART. – RULLAAVA 12KK ¹



LIIKETOIMINNAN TUOTTOJEN JAKAUMA Q3/2017

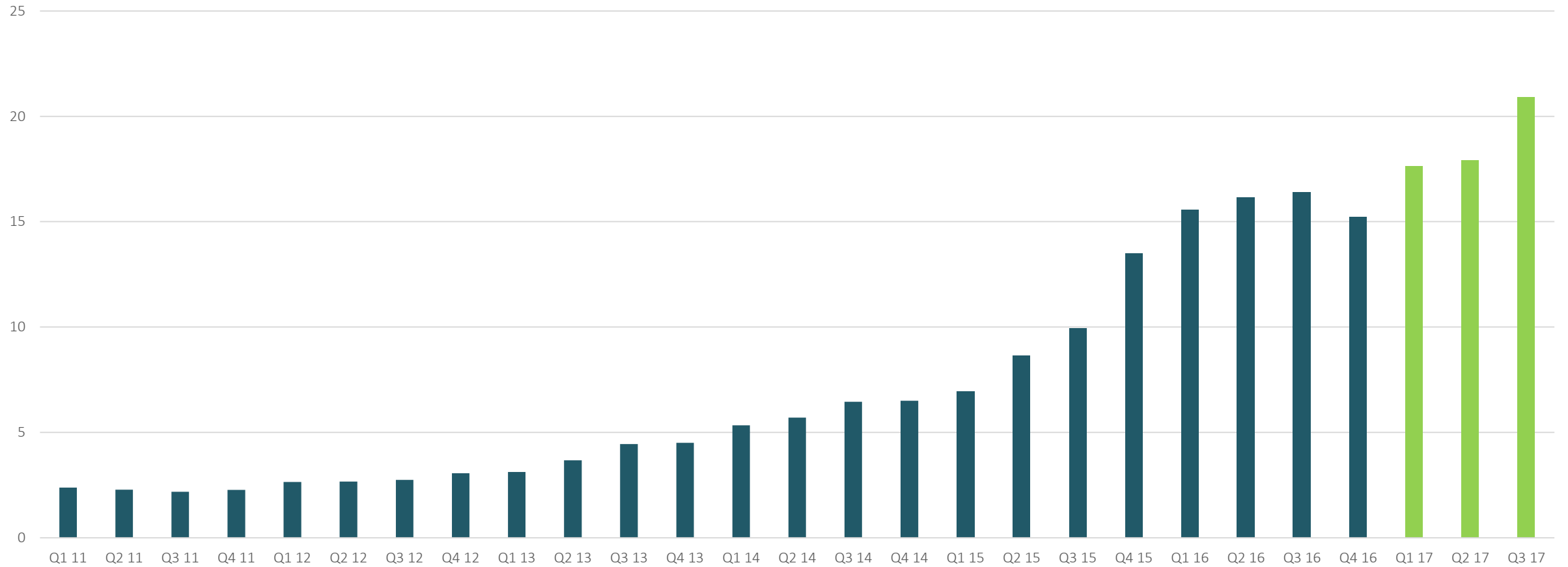


1) Q4/2015 sisältää saatavaportfolion myyntiin liittyviä kertaluonteisia tuottoja yhteensä EUR 3.1m

Tuloskehitys

OPR-Vakuus konserni

TULOS ENNEN VEROJA (EBT) KVARTAALIEITTAN – RULLAAVA 12KK (EURm)





Kuluttajaluototus

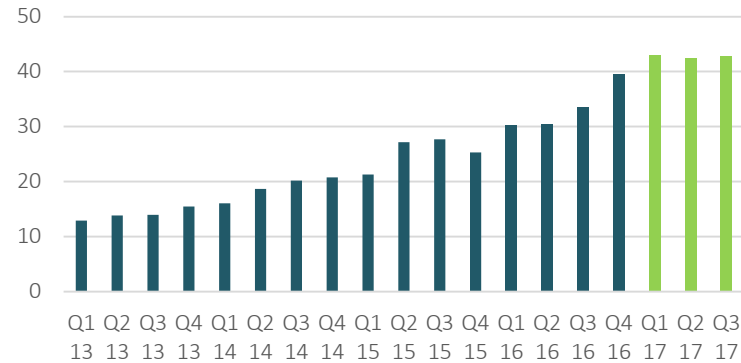
Kuluttajaluototus

OPR-Vakuus konserni

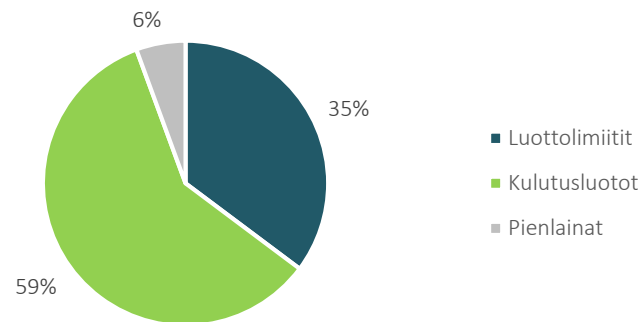
KOMMENTIT

- ▶ OPR-Vakuus konserni myöntää asiakkailleen kuluttajaluottoja Suomessa, Ruotsissa ja Tšekissä
- ▶ Katsauskaudella Kuluttajaluototus oli antolainauksen ja liiketoiminnan tuottojen osalta selvästi edellistä vuotta edellä. Antolainaus oli edellisen vuosineljänneksen tasolla ja liiketoiminnan tuotot olivat edellistä vuosineljänneistä suuremmat
- ▶ *Antolainaus*
 - ▶ Q3/2017 antolainaus EUR 42.8m (Q3/2016 EUR 33.5m, muutos +39%)
 - ▶ Q1-Q3/2017 antolainaus EUR 128.2m (Q1-Q3/2016 EUR 94.1m, muutos +36%)
- ▶ *Liiketoiminnan tuotot*
 - ▶ Q3/2017 liiketoiminnan tuotot EUR 14.6m (Q3/2016 EUR 9.5m, muutos +53%)
 - ▶ Q1-Q3/2017 liiketoiminnan tuotot EUR 40.8m (Q1-Q3/2016 EUR 27.3m, muutos +50%)
- ▶ Vuoden 2017 ajan jatkunut vahva antolainauksen taso kasvatti liiketoiminnan tuottoja edelleen kolmannen vuosineljänneksen aikana voimakkaasti

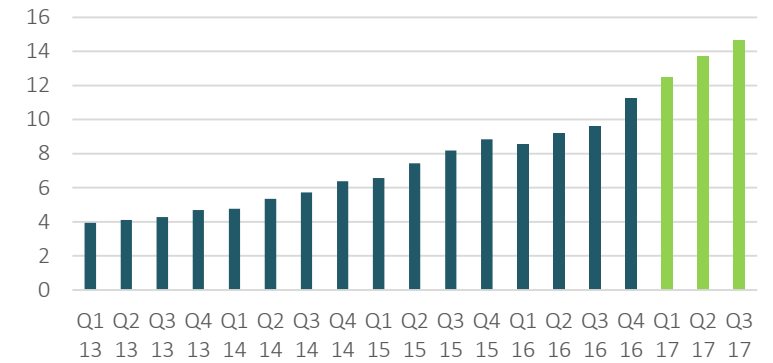
ANTOLAINAUS KVARTAALIEITTAIN (EURm)



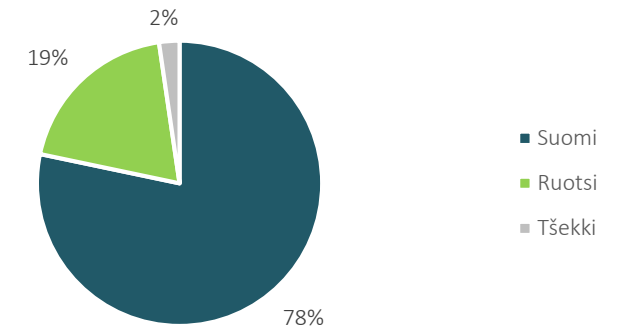
ANTOLAINAUKSEN JAKAUMA Q3/2017



LIIKETOIMINNAN TUOTOT KVARTAALIEITTAIN (EURm)



ANTOLAINAUKSEN JAKAUMA Q3/2017





Yritysluototus

Yritysluototus

OPR-Vakuus konserni

KOMMENTIT

- ▶ OPR-Vakuus konserni myöntää yritysasiakkailleen käyttöpääomalojia Suomessa, Ruotsissa, Tanskassa, Hollannissa ja Tšekissä
- ▶ Antolainaus ja liiketoiminnan tuotot olivat katsauskauden aikana selvästi edellistä vuotta edellä Yritysluototuksessa. Noin puolet liiketoiminnan tuotoista saavutettiin Suomen ulkopuolelta

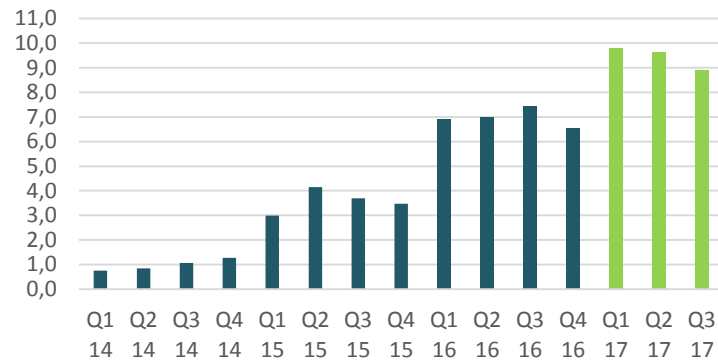
Antolainaus

- ▶ Q3/2017 antolainaus EUR 8.9m (Q3/2016 EUR 7.5m, muutos +20%)
- ▶ Q1-Q3/2017 antolainaus EUR 28.3m (Q1-Q3/2016 EUR 21.4m, muutos +33%)

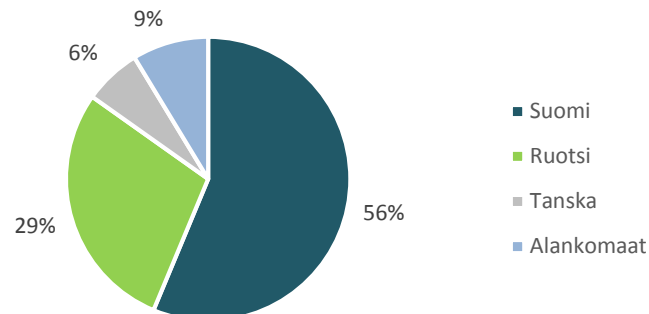
Liiketoiminnan tuotot

- ▶ Q3/2017 liiketoiminnan tuotot EUR 3.0m (Q3/2016 EUR 2.4m, muutos +25%)
- ▶ Q1-Q3/2017 liiketoiminnan tuotot EUR 9.6m (Q1-Q3/2016 EUR 6.8m, muutos +41%)
- ▶ Yritysluototustoiminta käynnistettiin Tšekissä. Tuoteavauksen myötä konserni tarjoaa yritysrahoitusta kohdesegmentilleen kaikissa toimintamaissaan

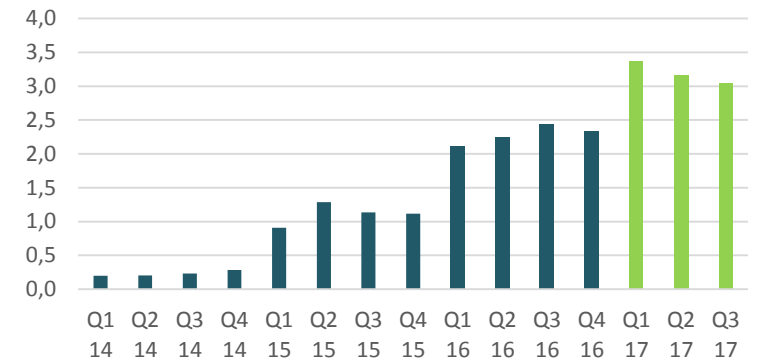
ANTOLAINAUS KVARTAALIEITTAIN (EURm)



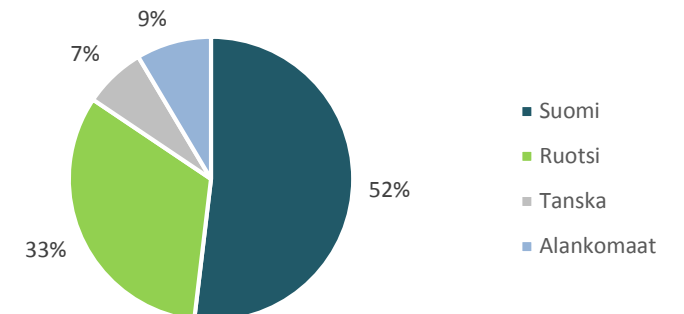
ANTOLAINAUKSEN JAKAUMA Q3/2017



LIIKETOIMINNAN TUOTOT KVARTAALIEITTAIN (EURm)



LIIKETOIMINNAN TUOTTOJEN JAKAUMA Q3/2017





Talouskatsaus

Konsernin tuloslaskelma

Q3/2017

EURk, tilintarkastamaton	Q3/2017	Q1-Q3/2017	Q3/2016	Q1-Q3/2016
Liikevaihto	8 961	27 557	6 792	19 505
Korkotuotot	8 713	22 949	5 207	14 518
Liiketoiminnan muut tuotot	-3	4	1	1
Liiketoiminnan tuotot yhteensä	17 671	50 510	12 000	34 024
Liiketoiminnan kulut yhteensä	-8 205	-26 098	-6 888	-18 386
Poistot ja arvonalentumiset	-7	-21	-6	-17
Liikevoitto	9 459	24 391	5 106	15 621
Korko- ja rahoituskulut	-2 588	-6 685	-1 231	-3 579
Tulos ennen tilinpäätössiirtoja ja veroja	6 871	17 706	3 875	12 042
Tuloverot	-1 461	-3 827	-790	-2 409
Kauden tulos	5 410	13 879	3 085	9 633

Konsernin tase

Q3/2017

EURk, tilintarkastamaton	30.9.2017	30.6.2017	31.12.2016	30.9.2016
Pysyvät vastaavat	88	92	69	74
Vaihtuvat vastaavat				
Pitkäaikaiset saamiset				
Lainasaamiset	88 925	75 263	53 529	0
Muut saamiset	4 006	3 857	2 759	1 131
Lyhytaikaiset saamiset				
Lainasaamiset	79 641	78 530	64 411	104 093
Muut saamiset	1 083	1 032	792	1 163
Lyhytaikaiset saamiset yhteensä	80 724	79 562	65 203	105 256
Rahat ja pankkisaamiset	11 545	13 294	5 327	6 728
Vaihtuvat vastaavat yhteensä	185 200	171 976	126 818	113 116
Vastaavaa	185 287	172 068	126 887	113 190
Oma pääoma				
Osakepääoma	15	15	15	15
Sijoitettu vapaa oma pääoma	50 704	47 860	36 749	35 235
Muuntoero	-81	-71	-18	-355
Edellisten vuosien voittovarot	25 015	25 912	15 509	16 206
Tilikauden tulos	13 879	8 469	12 195	9 633
Oma pääoma yhteensä	89 532	82 185	64 451	60 734
Vieras pääoma				
Pitkäaikaiset velat				
Korolliset velat	45 000	45 000	5 000	8 000
Lyhytaikaiset velat				
Korolliset velat	43 758	38 878	47 895	37 448
Muut velat	6 997	6 006	9 540	7 008
Lyhytaikaiset velat yhteensä	50 755	44 883	57 436	44 456
Vieras pääoma yhteensä	95 755	89 883	62 436	52 456
Vastattavaa	185 287	172 068	126 887	113 190

Konsernin rahavirtalaskelma

Q3/2017

EURk, tilintarkastamaton	Q3/2017	Q2/2017	Q1/2017	2016
Myynnistä saadut maksut	8 183	8 698	10 073	27 262
Lainasaamiskannan muutos	-14 772	-16 278	-20 900	-41 598
Liiketoiminnan muista tuotoista saadut maksut	0	0	0	0
Maksut liiketoiminnan kuluista	-8 126	-11 378	-9 629	-23 430
Maksetut korot ja maksut liiketoiminnan rahoituskuluista	-1 415	-2 806	-1 291	-5 318
Saadut korot liiketoiminnasta	8 713	7 720	6 874	20 939
Saadut osingot liiketoiminnasta	0	0	0	0
Maksetut välittömät verot	-1 051	-776	-1 938	-3 640
Liiketoiminnan rahavirta	-8 467	-14 819	-16 811	-25 785
Investoinnit aineellisiin ja aineettomiin hyödykkeisiin	-12	-12	-24	-14
Myönnetyt muut lainat	-100	-1 000	0	-2 007
Investointien rahavirta	-112	-1 013	-24	-2 020
Omien osakkeiden lunastus	-1 635	-1 051	-2 207	-4 923
Osakeanti	4 479	5 242	9 127	11 778
Lyhytaikaisten lainojen nostot	5 405	332	11 600	22 225
Lyhytaikaisten lainojen takaisinmaksut	-524	-20 950	0	0
Pitkäaikaisten lainojen nostot	0	40 000	0	2 420
Pitkäaikaisten lainojen takaisinmaksut	0	0	0	0
Maksetut osingot ja muu voitonjako	-894	-769	-690	-3 625
Rahoituksen rahavirta	6 831	22 803	17 830	27 875
Rahavarojen muutos	-1 749	6 971	995	70

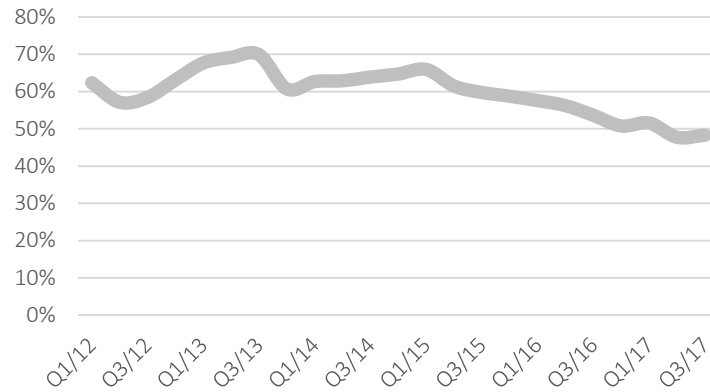
Omavaraisuus

OPR-Vakuus konserni

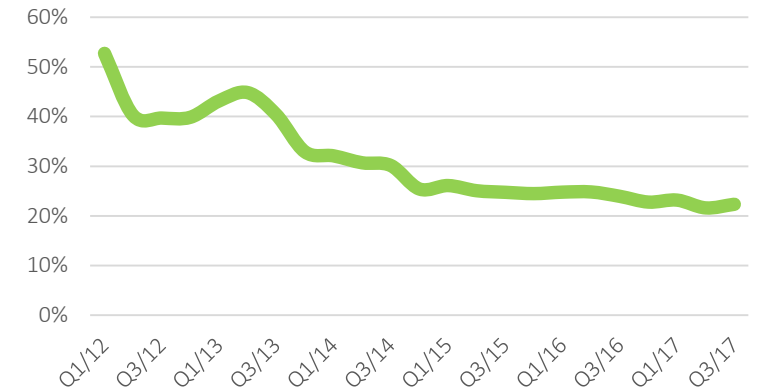
YHTEENVETO

- ▶ Omavaraisuutta tarkastellaan sekä oman pääoman kokonaismäärän että "hard equityn"¹ kautta
 - ▶ "Hard equity" käsittää konsernin oman pääoman, josta on vähennetty etuoikeutettujen B- ja C-sarjojen osakkeiden osuus
- ▶ Katsauskauden Q3/2017 avainluvut olivat
 - ▶ Q3/2017 oma pääoma "hard equity" EUR 38.8m (Q3/2016 EUR 25.5m, muutos +52.3%)
 - ▶ Q3/2017 omavaraisuusaste 48.3% (Q3/2016 53.7%)
 - ▶ Q3/2017 omavaraisuusaste "hard equity" 22.3% (Q3/2016 24.0%)

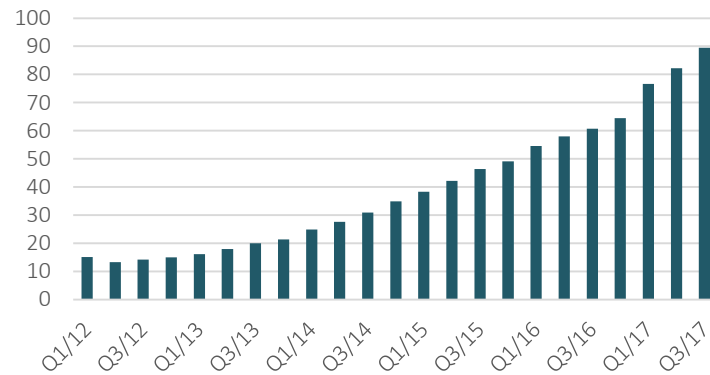
OMAVARAIUUSASTE



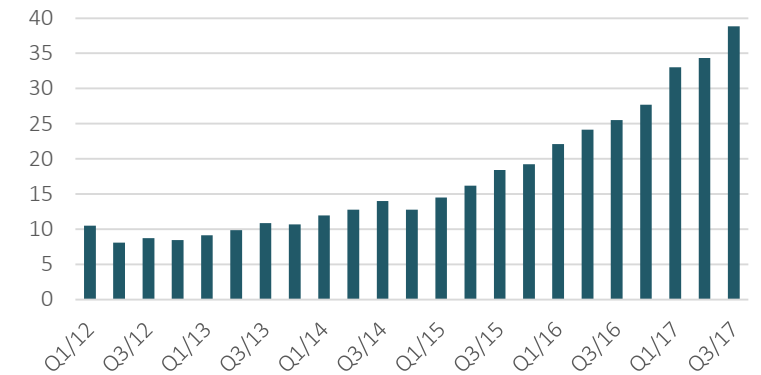
OMAVARAIUUSASTE "HARD EQUITY"¹



OMA PÄÄOMA (EURm)



OMA PÄÄOMA "HARD EQUITY"¹ (EURm)



1) Termi "hard equity" viittaa laskentatapaan, jossa B- ja C-sarjojen osakesijoitukset luetaan vieraaksi pääomaksi. Lisäksi "hard equity" omavaraisuusasteen laskennassa vähennetään taseen loppusummasta tase-erä Rahat ja pankkisaamiset

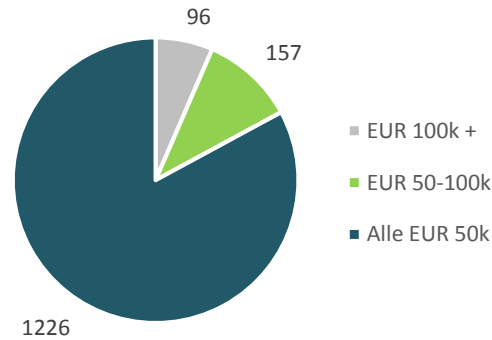
Tuottoa.fi

Yleisölle avoin mahdollisuus sijoittaa OPR-Vakuuden etuoikeutettuihin osakkeisiin

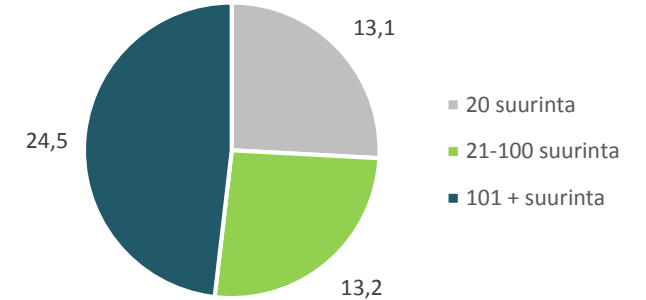
YHTEENVETO

- ▶ Tuottoa.fi –ohjelmassa OPR tarjoaa sijoittajille mahdollisuuden omistaa yhtiötä etuoikeutettujen B- tai C-sarjan osakkeiden kautta
- ▶ Yleisöllä on ollut 1.1.2015 alkaen mahdollisuus merkitä OPR:n C-sarjan etuoikeutettuja osakkeita, jotka oikeuttavat 7% osinkotuottoon
 - ▶ B-sarjan etuoikeutettuja osakkeita tarjottiin yleisölle vuosina 2011 – 2014
 - ▶ Konsernin erinomaisen rahoitus- ja kassatilanteen johdosta, yhtiö on päättänyt sulkea C-sarjan osakeohjelman uusilta yleisömerkinnöiltä 17.11.2017 alkaen. Nykyisiin B- tai C-sarjan osakkeisiin päätöksellä ei ole mitään vaikutusta
- ▶ Q3/2017 lopussa sijoitusten kumulatiivinen nettokertymä oli EUR 50.7m. Nämä jakautuivat seuraavasti:
 - ▶ B-sarjalle EUR 22.4m
 - ▶ C-sarjalle EUR 28.3m
- ▶ Q3/2017 lopussa sijoittajia oli yhteensä 1479. Keskimääräinen sijoitus oli noin EUR 34k
- ▶ Q3/2017 loppuun mennessä OPR on maksanut osinkoa koko ohjelman ajalta B- ja C-sarjojen osakkeenomistajille yhteensä EUR 9.0m

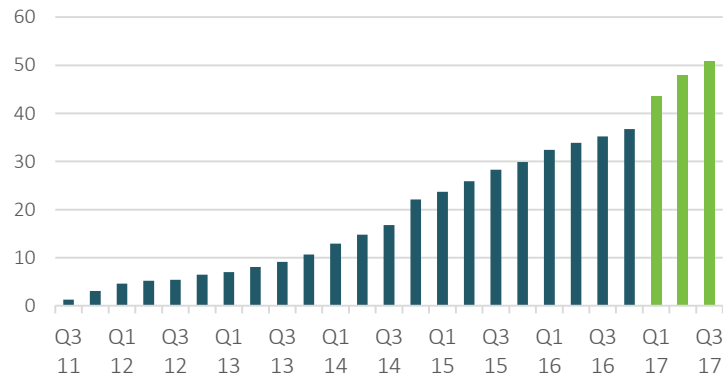
OMISTAJIEN LUKUMÄÄRÄ SIOITUSKOON MUKAAN



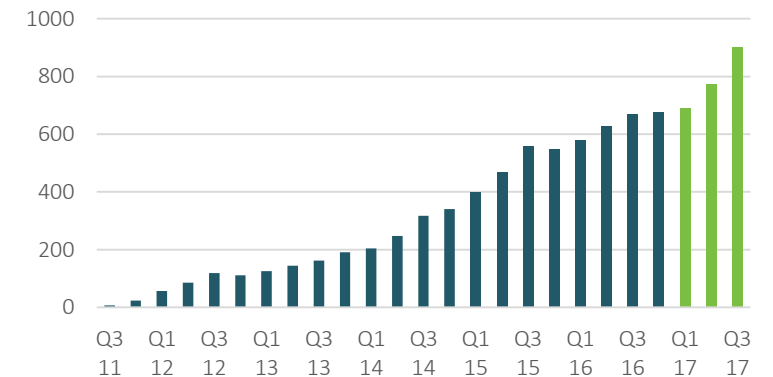
OMISTUSJAKAUMA SIOITUSKOON MUKAAN

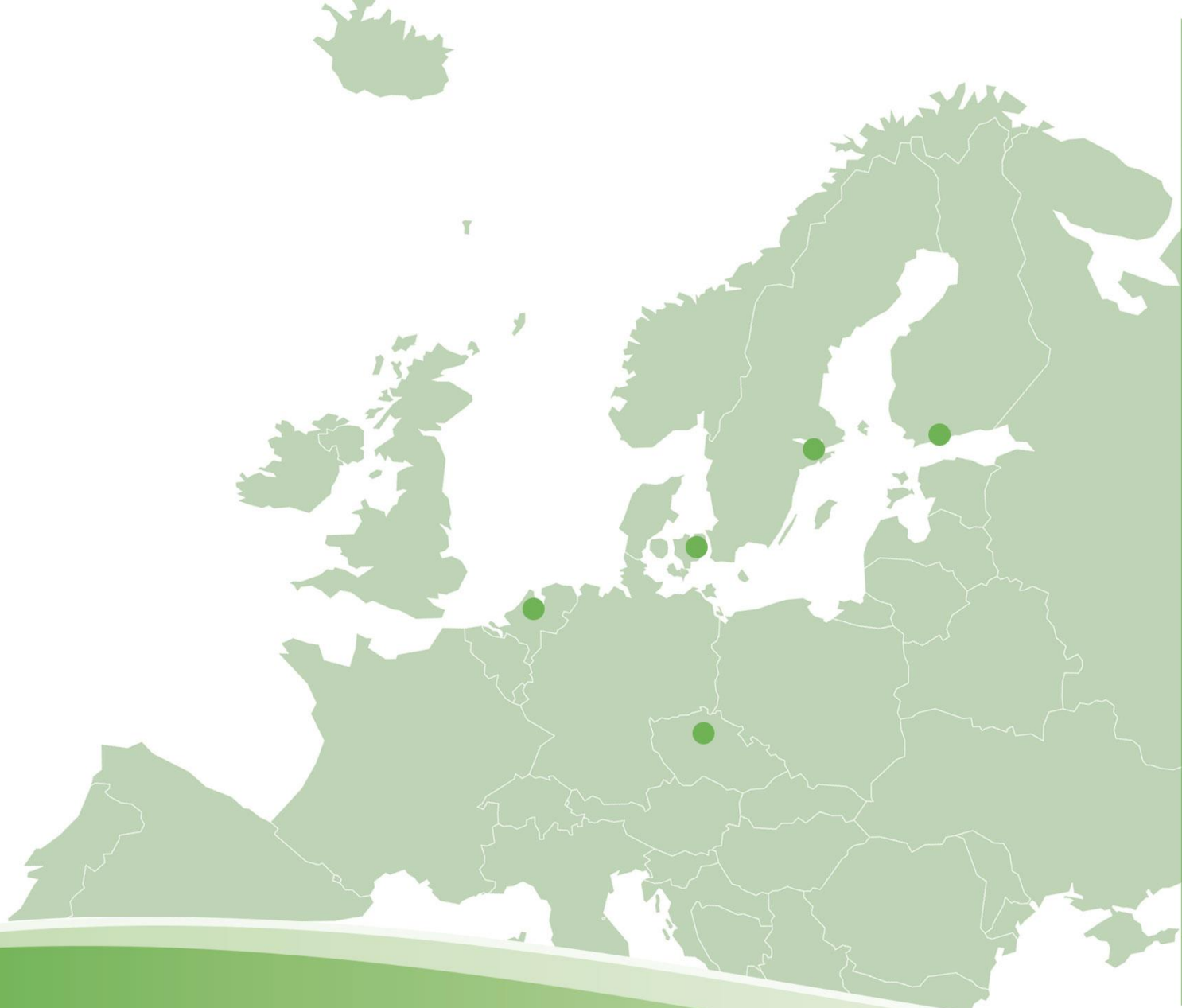


KERTYNEET SIOITUKSET (EURm)



B- JA C-SARJOILLE JAETUT OSINGOT (EURk)





Helsinki

Lautatarhankatu 8B
00580 HELSINKI



Stockholm

Gamla Brogatan 11
11120 STOCKHOLM



Prague

Hvězdova 1716/2b, Nusle
140 00 PRAHA 4



Copenhagen

Bredgade 30
1260 KØBENHAVN K



Amsterdam

Kleine-Gartmanplantsoen 21-2
1017 RP Amsterdam

