

Q2

Osavuosisikatsaus 1.4. – 30.6.2013

Ennätykset uusiksi

11. heinäkuuta 2013



Osavuositarkastus 1.4. – 30.6.2013 [tilintarkastamaton]

Ennätykset uusiksi

- ▶ Toisen vuosineljänneksen liikevaihto+korkotuotot nousivat 30% edellisvuodesta ja olivat EUR 4.1m (EUR 3.2m Q2/2012)
- ▶ EBT ilman kertaluontoisia eriä parani selvästi ja oli EUR 1.1m (EUR 0.6m). EBT-marginaali oli vastaavasti 27.7% (18.6%)
- ▶ Luottotappiot yhtiön toiminnan aloittamisesta lähtien 3.7%
- ▶ Omavaraisuusaste vahvistui 69.2% tasolle (57.0%). Omavaraisuusaste ilman B-sarjan oman pääoman ehtoisia sijoituksia vahvistui 37.9% tasolle (34.7%)

Avainluvut EURk	Q2/2013	Q2/2012	Muutos
Tuloslaskelma			
Liikevaihto + korkotuotot	4 113	3 168	29,9 %
EBT ilman kertaluontoisia eriä	1 141	590	93,4 %
EBT ilman kertaluontoisia eriä, % liikevaihdosta	27,7 %	18,6 %	49,0 %
EBT	1 141	1 644	-30,6 %
EBT, % liikevaihdosta	27,7 %	51,9 %	-46,6 %
Kauden tulos	861	1 243	-30,7 %
Tase			
Lainasaamiset	21 644	19 758	9,5 %
B-Sarjan osakkeet	8 131	5 185	56,8 %
Korollinen nettovelka kauden lopussa	2 432	4 313	
Omavaraisuusaste	69,2 %	57,0 %	
Omavaraisuusaste ilman B-sarjan osakkeita	37,9 %	34,7 %	

KUIN LUOTTOKORTTI
KÄNNYKÄSSÄ

Everyday.fi
Joustoluotto

HARKIT-
TUIHIN
HANKIN-
TOIHIN

Ostosraha.fi

MADE IN FINLAND
PIKAVIPPI
PIKAVIPPI.fi

**Kätevä
rahoitus-
ratkaisu**



Toimitusjohtajan katsaus

Valmistautuminen menestyksen avaimena muuttuvassa toimintaympäristössä

- ▶ *Vakuudettomien kulutusluottojen toimiala on voimakkaassa murroksessa. Keskeisimpänä katalysaattorina tälle kehitykselle on toiminut 1. kesäkuuta 2013 voimaan astunut kuluttajansuojalain muutos. Tämän seurauksena osa toimijoista on lopettanut lainanmyöntämisen kokonaan. Osa toimijoista on ottanut aikalisän ja kehittää uusia palveluita. Vahvimmat toimijat ovat myöntäneet lainoja edelleen, osin päivitetyn tuottein.*
- ▶ *OPR-Vakuus on aloittanut valmistautumisen nykyisen kaltaiseen toimintaympäristöön vuosia sitten. Vuonna 2007 aloittanut Ostosraha ja etenkin 2010 aloittanut keihäänkärkituotteemme Everyday ovat vaihe vaiheelta muuttaneet OPR-Vakuuden laaja-alaisemmaksi kuluttajasegmenttiin keskittyneeksi rahoitusyhtiöksi, joka on vähemmän altis toimintaympäristön ulkoisille häiriöille. Tämä strateginen, pitkäjänteinen linjaus on johtanut siihen, että lainmuutoksen vaikutukset olivat yhtiölle verrattain vähäisiä.*
- ▶ *Sekä liiketoiminnan volyyymi että yhtiön operatiivinen kannattavuus olivat katsauskaudella historiamme parhaat. Liikevaihto+korkotuotot kasvoivat 30% saavuttaen 4,1 miljoonaa euron tason. Kertaeristä puhdistettu vertailukelpoinen tulos ennen veroja (EBT) kasvoi 93% vuotta aiempaan tarkastelujaksoon verrattuna ollen 1,1 miljoonaa euroa.*
- ▶ *Katsauskauden viimeinen kuukausi toimittiin uudistetun lainsäädännön raamittamissa puitteissa. Kesäkuun volyymit ja kannattavuus ovat hyvin linjassa katsauskauden kahden ensimmäisen kuukauden kanssa. Vain yhden toteutuneen kuukauden pohjalta ei ole syytä tehdä pitkälle kantavia johtopäätöksiä. Voidaan kuitenkin perustellusti todeta, että ensimmäisten signaalien perusteella OPR:n lainatuotevalikoima palvelee edelleen kattavasti asiakaskunnan tarpeita.*
- ▶ *Toimialalla on meneillään markkinaosuuksien pienimuotoinen uusjako. Lainmuutos vaikuttaa vakuudettomien lainatuotteiden tarjontaan, muttei nähdäksemme niinkään kysyntään. OPR tulee toimimaan aktiivisesti tavoittaakseen uusia palveluntarjoajia etsivät ”kelluvat” asiakkaat.*



”

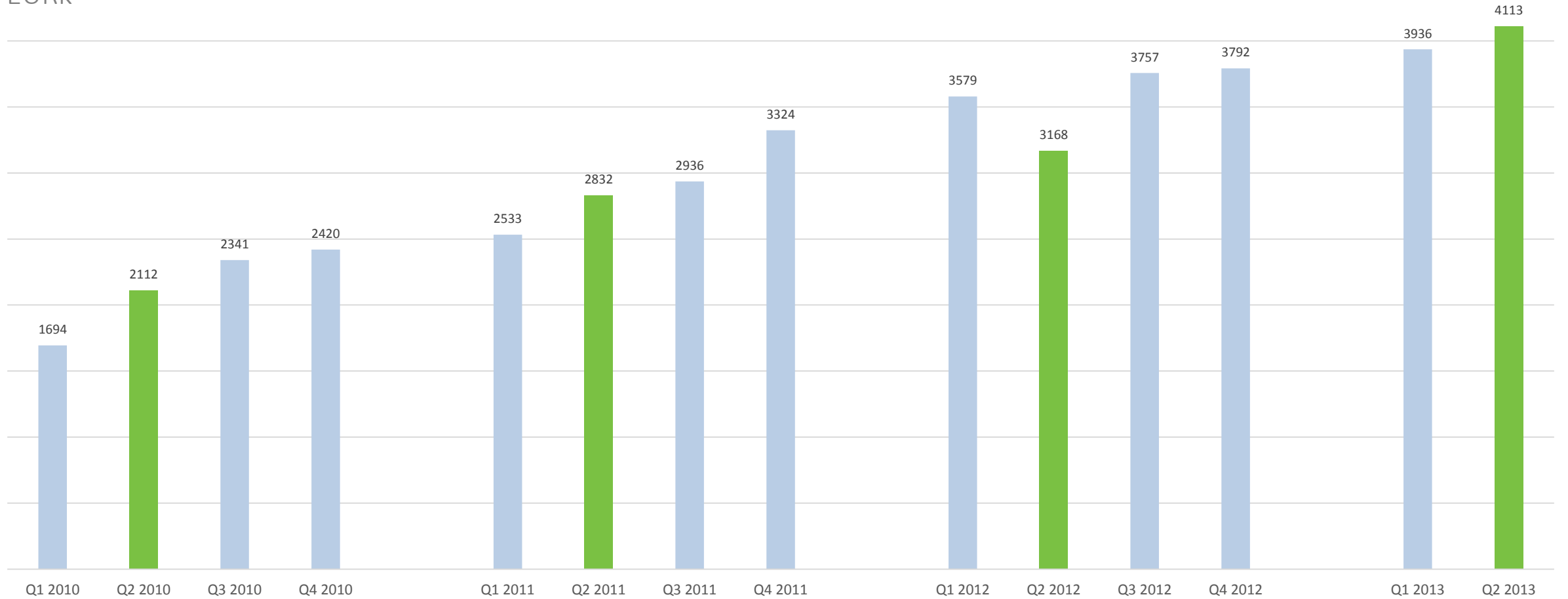
Sekä liiketoiminnan volyyymi että yhtiön operatiivinen kannattavuus olivat katsauskaudella historiamme parhaat

*Petteri Kleemola
toimitusjohtaja*

Q2/2013: Yhtiön historian korkein liikevaihto ¹

Liikevaihto + korkotuotot EUR 4.1m

EURk

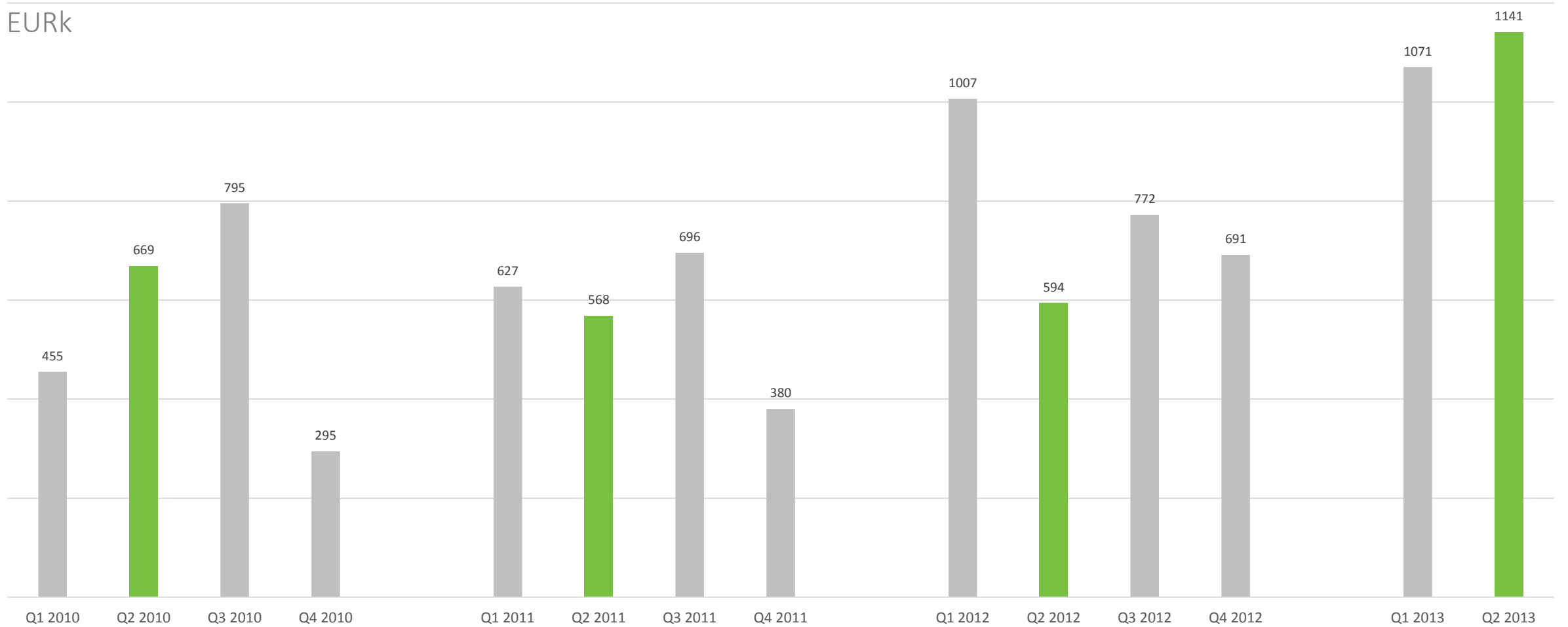


1) Tarkastelemme toiminnan laajuutta liikevaihdon ja korkotuottojen yhdistelmänä. Liikevaihto sisältää ensisijaisesti palkkiotuotot ja korkotuotot sisältävät lainaehtoisten mukaiset korot.

Q2/2013: Yhtiön historian paras kannattavuus

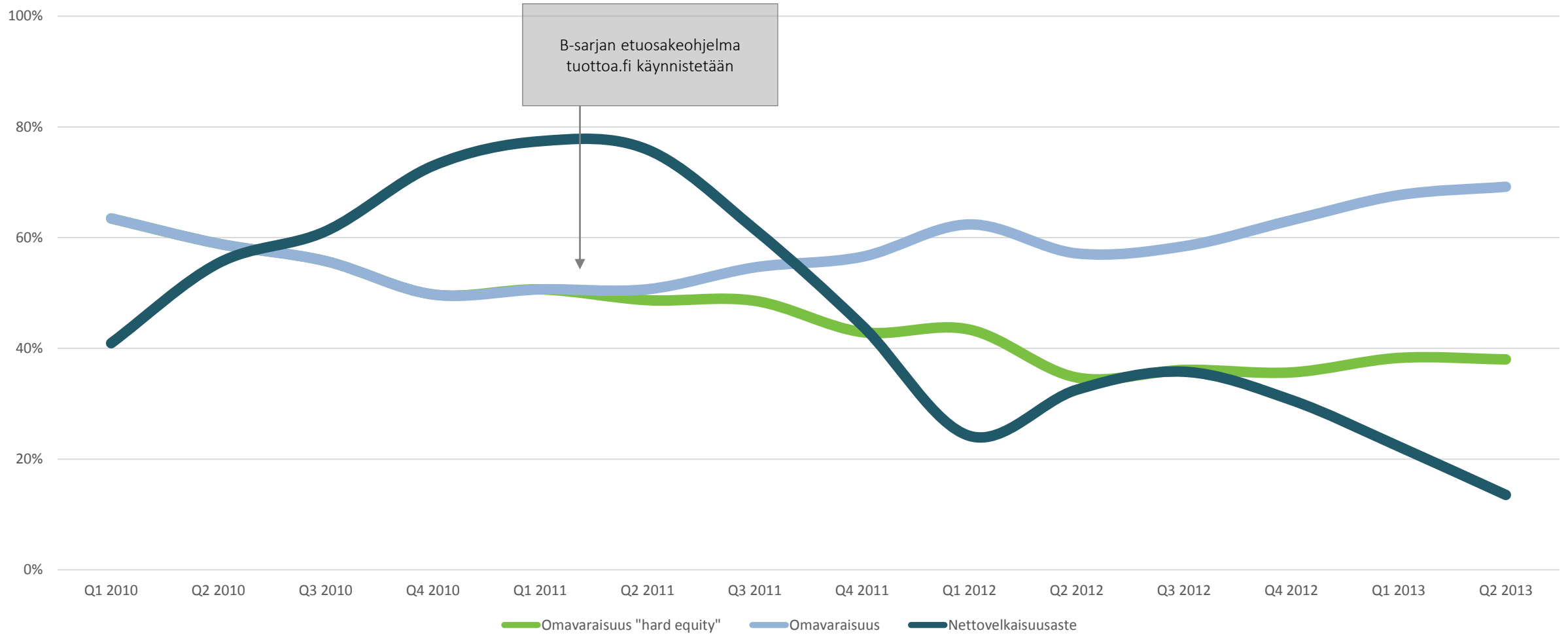
Voitto ennen veroja (EBT) EUR 1.1m

EURk



Korkea omavaraisuusaste

Q2/2013: Omavaraisuusasteen nousu jatkui nettovelkaisuuden pienentyessä ¹



1) Termi Omavaraisuus "hard equity" viittaa tunnuslukuun, jossa tuottoa.fi -etuosakeohjelman kautta kerätyt sijoitukset luetaan oman pääoman ulkopuolelle

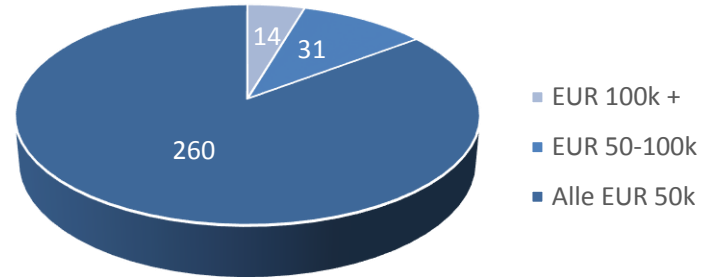
Tuottoa.fi

OPR-Vakuuden B-sarjan etuoikeutetun osakkeen omistus jakautuu 305 sijoittajalle

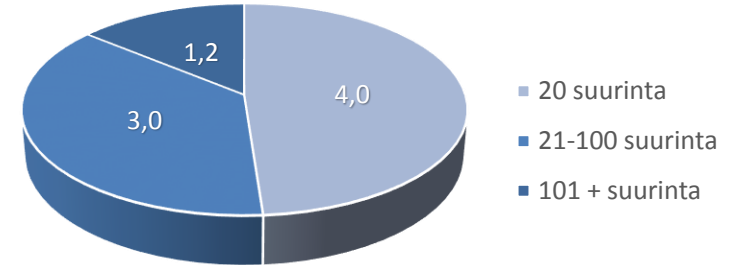
Yhteenveto

- ▶ Tuottoa.fi –ohjelmassa OPR tarjoaa sijoittajille mahdollisuuden omistaa yhtiötä etuoikeutettujen B-sarjan osakkeiden kautta
- ▶ B-sarjan etuoikeutettuja osakkeita on tarjottu yleisölle huhtikuusta 2011 alkaen. Kesäkuun 2013 loppuun mennessä sijoitusten kumulatiivinen nettokertymä on EUR 8.1m
- ▶ 30. kesäkuuta 2013 tehdyt sijoitukset jakautuvat 305 eri sijoittajalle, keskimääräisen sijoitussumman ollessa noin EUR 26,000
- ▶ Kesäkuun 2013 loppuun mennessä OPR on maksanut osinkoa koko ohjelman ajalta B-sarjan osakkeenomistajille yhteensä EUR 0.67m
- ▶ Valitun strategisen linjauksen mukaisesti sijoituksia otetaan toistaiseksi vastaan. Johtoryhmä arvioi aktiivisesti yhtiön pääomarakennetta.

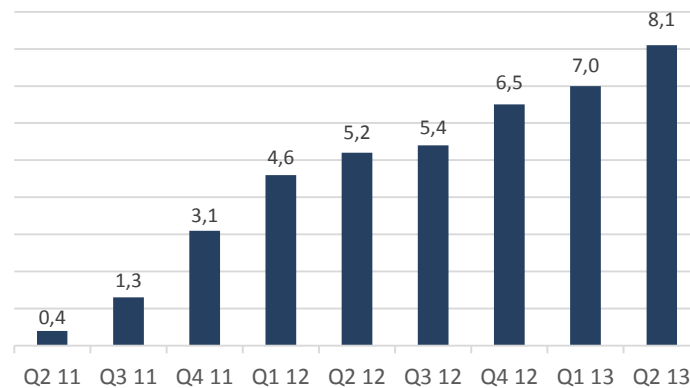
Omistajien lukumäärä sijoituskokoluokittain



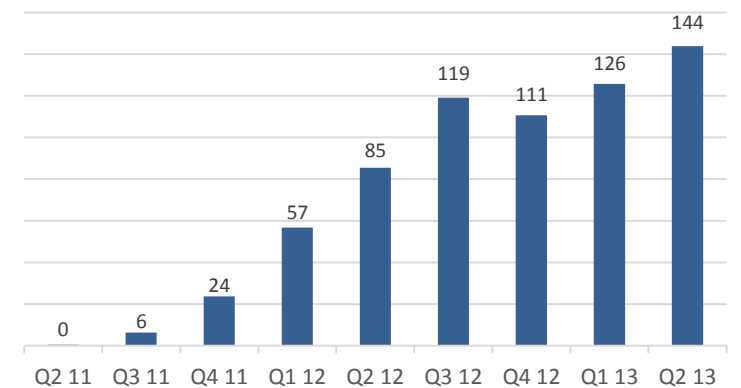
Omistusjakauma sijoituskoon mukaan EURm



Kertyneet sijoitukset EURm



B-sarjalle jaetut osingot EURk



Tuloslaskelma Q2/2013 ¹

EURk, tilintarkastamaton	Q2/2013	Q1/2013	Q1-Q2/2013	Q2/2012	Q1/2012	Q1-Q2/2012
Liikevaihto	2 665	2 580	5 245	2 449	2 614	5 064
Liiketoiminnan muut tuotot	0	0	0	1 104	0	1 104
Henkilöstökulut	-473	-394	-867	-323	-260	-583
Poistot ja arvonalentumiset	-2	-2	-5	-3	-1	-5
Liiketoiminnan muut kulut	-2 123	-2 141	-4 264	-2 002	-2 027	-4 029
Liikevoitto	67	42	109	1 226	326	1 552
Korko- ja rahoitustuotot	1 448	1 356	2 804	718	965	1 683
Korko- ja rahoituskulut	-374	-328	-701	-300	-284	-584
Rahoitustuotot ja -kulut	1 074	1 028	2 103	418	681	1 099
Tulos ennen tilinpäätössiirtoja ja veroja	1 141	1 071	2 212	1 644	1 007	2 651
Tuloverot	-280	-262	-542	-401	-246	-647
Kauden tulos	861	808	1 670	1 243	760	2 004

1) Q2/2012 sisältää operatiiviseen liiketoimintaan kuulumattomat kertaluontoiset erät

Tase Q2/2013

EURk, tilintarkastamaton	30.6.2013	30.6.2012	31.12.2012
Pysyvät vastaavat	36	68	40
Vaihtuvat vastaavat			
Pitkäaikaiset saamiset	21	21	21
Lyhytaikaiset saamiset			
Lainasaamiset	21 644	19 758	20 878
Muut saamiset	321	250	213
Lyhytaikaiset saamiset yhteensä	21 965	20 007	21 091
Rahat ja pankkisaamiset	3 957	3 175	2 502
Vaihtuvat vastaavat yhteensä	25 945	23 203	23 613
Vastaavaa	25 980	23 271	23 653
Oma pääoma			
Osakepääoma	15	15	15
Sijoitettu vapaa oma pääoma	8 131	5 185	6 490
Edellisten vuosien voittovarot	8 159	6 057	5 077
Tilikauden tulos	1 670	2 004	3 352
Oma pääoma yhteensä	17 975	13 260	14 934
Vieras pääoma			
Pitkäaikaiset velat			
Lyhytaikaiset velat			
Korolliset velat	6 389	7 488	7 083
Muut velat	1 617	2 473	1 637
Lyhytaikaiset velat yhteensä	8 006	9 961	8 720
Vieras pääoma yhteensä	8 006	9 961	8 720
Vastattavaa	25 980	23 271	23 653

